

## Document d'informations clés

## **Sommaire**

CFD DEVISES .....	3
CFD CRYPTOMONNAIES .....	6
CFD MATIERES PREMIERES .....	9
CFD INDICES.....	12
CFD ACTIONS .....	15
CFD ETF .....	18
ACTIONS SYNTHETIQUES.....	21
ETF.....	24

# Document d'informations clés CFD DEVISES



## OBJECTIF

Ce document contient des informations clés concernant les produits d'investissement donnés et n'est en rien un support marketing. Ces informations, requises par la loi, ont pour but d'aider à comprendre la nature des produits d'investissement ainsi que leurs risques, leurs coûts, leurs potentiels pertes et profits liés et de faciliter la comparaison avec d'autres produits.

### Produit

Contrat pour la différence (CFD), basé le taux de change des devises, ci-après dénommé comme le "produit".

### Identification et coordonnées de contact du créateur du produit

X-Trade Brokers Dom Maklerski S.A., ul. dont le siège se situe à l'adresse : Ogrodowa 58, 00-876 Varsovie, Pologne, ci-après dénommé "XTB". XTB fournit ses services en France par l'intermédiaire de sa succursale située 32 rue de la Bienfaisance, 75008 Paris et immatriculée au registre du commerce et des sociétés de Paris sous le N° 522 758 689. Les informations de contact (Téléphone et Email) sont disponibles sur le site internet : <https://www.xtb.com/fr/pourquoi-xtb/contact>.

### Informations concernant l'autorité en vigueur

L'autorité de régulation polonaise nommée Polish Financial Supervision Authority est situé au : Plac Powstańców Warszawy 1, 00-030 Varsovie, Pologne.

### Date du document

Date du document: 1er Décembre 2017. Dernière mise à jour du document : 9 Juillet 2019.

### Avertissement supplémentaire

Vous avez l'intention d'investir sur un produit qui est compliqué et peut être difficile à comprendre.

## QU'EST CE QUE CE PRODUIT ?

### TYPE

Il s'agit d'un produit dérivé qui prend la forme d'un contrat sur la différence (CFD). Les CFD fonctionnent grâce au mécanisme de l'effet de levier. Les CFD permettent aux investisseurs de spéculer à la hausse comme à la baisse sur le prix des paires de devises sur du marché international. Un investisseur peut ouvrir une position acheteuse s'il pense que le prix de l'actif sous-jacent va augmenter dans le futur ou bien une position vendeuse si au contraire il pense que le prix de l'actif sous-jacent va diminuer dans le futur.

### OBJECTIF DU PRODUIT ET MESURES POUR LES ACCOMPLIR

L'objectif du produit est de permettre un placement actif sur un instrument sous-jacent sans en être propriétaire. Le taux de rendement de l'investissement dépend du prix d'achat et du prix de vente du produit proposé. Le produit reflète les changements de prix des sous-jacents sur lesquels il repose. Les profils de profit et de risque de ce produit sont symétriques, ce qui signifie que la perte et le bénéfice sont illimités au moment de l'ouverture de position sur le produit. En ouvrant une position sur le produit, l'investisseur effectue un dépôt en acceptant le fait qu'il peut perdre plus que le montant déposé. Il n'y a pas de date d'échéance du produit. Dans les cas spécifiés dans les Conditions Générales, XTB est en droit de résilier unilatéralement le produit.

### OBJECTIF DE L'INVESTISSEUR PARTICULIER

Le produit n'est pas approprié et adapté à chaque investisseur. Le produit est destiné à un investisseur particulier qui investit activement et, simultanément, qui est conscient du risque d'investissement. L'investisseur doit se familiariser avec les lois en vigueur, participer aux formations disponibles et se familiariser avec le système de transaction disponible sous forme de démonstration.

## QUEL EST LE RISQUE ET CE QUE JE PEUX ATTENDRE COMME RENDEMENT ?

### L'INDICE DE RISQUE GÉNÉRAL

L'indice de risque général fournit des indications sur le niveau de risque de ce produit par rapport à d'autres produits. Il montre la probabilité de perte en capital sur le produit liée aux fluctuations de prix du marché ou en raison du manque de possibilité d'honorer le paiement. L'indice de risque général du produit est de 7 et c'est l'indice maximum. Le facteur de risque permet de supposer que l'investisseur peut détenir le produit même pour une courte période de temps à des fins de spéculation. Il est possible que l'investisseur ne soit pas en mesure de réaliser l'investissement ou soit obligé d'engager des frais supplémentaires substantiels pour réaliser l'investissement à une date antérieure. La perte totale de l'investisseur peut dépasser le montant investi de manière significative. Le produit peut être libellé dans une autre devise que celle du pays de résidence de l'investisseur, par conséquent le rendement peut être soumis à des changements supplémentaires, en fonction des fluctuations du taux de change.

1	2	3	4	5	6	7
---	---	---	---	---	---	---

Risque Faible

Risque Elevé

### Perte possible du capital investi

L'investisseur peut perdre tout le capital d'investissement entendu comme un dépôt de garantie pour la position ouverte sur le produit. En cas de variation significative du prix de l'instrument sous-jacent, une perte excédant le dépôt initial ainsi que des obligations excédant le capital investi sont possibles. Le produit n'inclut pas la protection du capital contre le risque de marché.

### SCENARIO DE DEVELOPPEMENT DE SITUATION ET HYPOTHESES

Dans cette partie nous verrons quels montants de gains ou de pertes peuvent être provoqués par un investissement de 1, 3 ou 5 ans sous différents scénarios, en partant de l'hypothèse d'une position ouverte immobilisant une marge de 10 000€ (montant de l'investissement). Les scénarios présentés, illustrent la façon dont votre investissement peut performer et en quoi ils sont comparables à l'investissement sur d'autres produits. Les résultats présents sont une estimation de la performance future basée sur les performances

passées et sur la volatilité de l'actif sous-jacent et ne sont pas un indicateur précis de performance future. Les plus-values dépendront de la performance du marché et de la durée de votre investissement. Le scénario risqué montre quels gains vous pouvez effectuer en situation de marché extrême. Cependant le scénario risqué ne tient pas compte de la situation où XTB ne serait pas en mesure de fournir une liquidité suffisante à l'investisseur. Les chiffres présentés incluent toutes les coûts du produit, ils ne prennent pas en compte l'imposition fiscale de l'investisseur susceptible d'affecter les rendements de l'investisseur. Ouvrir une position longue ou acheteuse signifie que l'investisseur pense que le prix de l'actif sous-jacent va augmenter et ouvrir une position courte ou vendeuse signifie que l'investisseur pense que le prix de l'actif sous-jacent va diminuer. Par exemple, pour un rendement de 8% ou 800€ en ayant investi un montant de 10 000€ la valeur finale de l'investissement sera de 10 800€ (pour un profit de 800€). Au contraire, pour un rendement de -3% ou -300€ en ayant investi 10 000€, la valeur finale de l'investissement sera de 9 700€ (l'investissement a généré une perte de 300€). Lorsque les pertes excèdent 100%, par exemple -145% ou -14 500€, cela signifie qu'en ayant investi 10 000€, l'investisseur perdra le montant total de son investissement et il devra payer un supplément de 4 500€. Les différents scénarios présentant les résultats pour chaque produit CFD basé sur les paires de devises, sont disponibles en cliquant [ici](#).

Exemples de scenarios pour 5 instruments CFD basés sur une paire de devises à l'achat sur une période d'un an :

Scenario	EURUSD	GBPUSD	EURPLN	USDTRY	USDJPY
Favorable	1,924%	1,751%	347%	4,016%	1,836%
	EUR 192,426	EUR 175,096	EUR 34,726	EUR 401,580	EUR 183,596
Modéré	788%	438%	-316%	1,817%	518%
	EUR 78,777	EUR 43,835	EUR -31,602	EUR 181,725	EUR 51,826
Défavorable	-237%	-708%	-927%	-35%	-649%
	EUR -23,685	EUR -70,817	EUR -92,727	EUR -3,515	EUR -64,920
Risqué	-5,344%	-7,044%	-4,065%	-8,089%	-6,860%
	EUR -534,361	EUR -704,380	EUR -406,511	EUR -808,864	EUR -685,986

Informations concernant les conditions de rendement pour les investisseurs particuliers ou la détermination de la limite supérieure de profits pour les investisseurs

La clôture de l'investissement sur le produit n'entraîne aucun coût additionnel. Le produit ne prévoit pas de limite maximale en terme de rendement pour l'investisseur.

Déclaration sur le fait que le règlement fiscal de l'état de résidence de l'investisseur particulier peut affecter le bénéfice réalisé

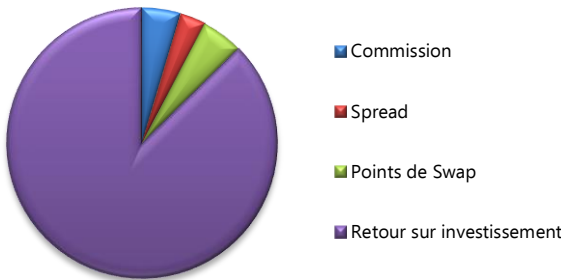
La réglementation fiscale du pays de l'investisseur peut affecter le rendement généré.

QUE SE PASSE-T-IL SI XTB NE PEUT PAS HONORER SON PAIEMENT ?

L'investisseur peut subir une perte financière dans le cas où XTB ne serait pas en mesure d'exécuter une obligation. En cas de non-exécution d'une obligation en raison de l'insolvabilité de XTB, les investisseurs ont droit à des recours visant la pleine satisfaction de leurs créances, tels que la participation à la procédure de faillite ou les demandes de dommages et intérêts. Le système de compensation est un mécanisme complémentaire aux instruments de base assurant la sécurité du fonctionnement du marché des capitaux dans l'UE dont la protection couvre principalement les investisseurs non professionnels et garantissant le montant dans la limite des fonds confiés aux sociétés d'investissement. Le système d'indemnisation couvre exclusivement une protection des espèces et des instruments financiers appartenant à l'investisseur, qui sont ou devraient être déposés auprès d'un courtier et qui sont liés aux opérations d'investissement de l'investisseur ou exécutés en son nom, et qui ne peuvent être restitués à l'investisseur lorsque le courtier est incapable d'exécuter des obligations envers ses clients appelés aussi les investisseurs. Il convient de noter que lors de l'annonce de faillite du courtier, les investisseurs perdent la possibilité de disposer des fonds enregistrés sur leurs comptes. En cas de faillite du courtier, les investisseurs cessent d'être les propriétaires des fonds et ils ne peuvent prétendre qu'à un montant d'indemnisation donné. Si les fonds sont perdus, les procédures de lancement du système de compensation s'appliqueront. Le système verse des indemnités jusqu'à l'équivalent de 3 000 EUR en PLN - 100% de la valeur des fonds couverts par le système de compensation et 90% d'un excédent dépassant ce montant, le plafond des fonds couverts par le système de compensation étant équivalent à la somme de 22 000 EUR en PLN. L'institution habilitée à gérer le système de compensation pour les sociétés d'investissement polonaises dans le but de collecter des fonds pour les indemnités est le dépôt national polonais des valeurs mobilières (Polish National Depository for Securities (KDPW)). La surveillance de l'ensemble du système de rémunération et de ses participants est exercée par l'autorité de surveillance financière polonaise soit la Polish Financial Supervision Authority (KNF).

QUELS SONT LES COÛTS?

Coûts uniques



Spread	Différence entre le prix d'Achat et le prix de Vente au moment de la transaction. Le coût peut être différent dépendant des conditions de marché. <a href="#">[LIEN RELATIF AUX FRAIS APPLICABLES]</a>
--------	--

Commission	Les frais à payer lors de l'ouverture ou de la clôture de la position. Les frais concernent uniquement les comptes PRO.
------------	---

Coûts récurrents

Points de Swap	Frais applicable à la tenue de position par jour supplémentaire. <a href="#">[LIEN RELATIF AUX FRAIS APPLICABLES]</a>
----------------	---

Cette illustration présente l'impact des différents couts sur les rendements d'un certain investissement. Cet exemple est donné à titre de référence uniquement, tous les couts relatifs à un instrument financier donné sont précisés dans le tableau des frais et commissions disponible sur le [site internet d'XTB](#).

## EXEMPLE<sup>1</sup>

Le client ouvre une position de 1 lot sur l'EURUSD (100 000€). A l'ouverture de la transaction, le prix de marché de la paire EURUSD est de 1.24245/1.24253 et la commission prélevée par le broker est de 3.5€/lot. La valeur du SWAP calculée par le broker est de 1.711/-19.161 pour une position acheteuse ou vendeuse.

Coûts	Valeur Nominale	Pourcentage
Spread	$(1.24253 - 1.24245) * 100\,000 = \text{USD } 8$	<b>0.0065% de la valeur nominale</b>
Commission pour l'ouverture d'une position	EUR 3.5	<b>0.0035% de la valeur nominale</b>
Commission pour la fermeture d'une position	EUR 3.5	<b>0.0035% de la valeur nominale</b>
Points de swap pour une position vendeuse	$\text{USD } +1.711 \text{ par jour} * 365 \text{ jours} = \text{USD } 624.52$ par année (Profit du client)	<b>0.51% de la valeur nominale</b>
Points de swap pour une position acheteuse	$\text{USD } -19.161 \text{ par jour} * 365 \text{ jours} =$ $\text{USD } -6\,993.77 \text{ par année (Coût du client)}$	<b>5.73% de la valeur nominale</b>

## COMMENT DOIS-JE TENIR LES POSITIONS SUR LE PRODUIT ET PUIS-JE PAYER EN AVANCE ?

L'investisseur peut mettre fin à l'investissement sur le produit à tout moment sans que cela ne génère de coûts supplémentaires. Seuls les frais en vigueur seront appliqués.

### Informations sur le délai de retrait d'un contrat

L'investisseur peut se retirer de la transaction en soumettant une déclaration de retrait dans le cas où la transaction a été conclue à un prix erroné et XTB confirme l'erreur sur la base des prix d'un nombre spécifique d'institutions de référence. Les règles détaillées, y compris la date de retrait d'une transaction conclue à un prix erroné et la méthode de détermination du prix erroné sont précisées dans les Conditions Générales.

### Période de détention recommandée

L'investisseur définit individuellement la durée de détention du produit. Toutefois, XTB est habilité à clôturer une position CFD Devises ouverte sans l'aval du client, 365 jours après l'ouverture de cette dernière.

### Clôture anticipée

L'investisseur définit la durée de tenue de position sur le produit individuellement. Le produit ne requiert pas de période de conservation minimum de position et la vente du produit n'entraîne pas de frais ou pénalités supplémentaires et ne modifie pas le profil de risque du produit. La clôture de la position sur le produit est possible pendant les heures de négociation du produit.

### Informations concernant les potentielles conséquences de réalisation avant l'échéance ou avant la fin de tenue de position recommandée, telles que la protection du capital ou les frais conditionnels supplémentaires

L'investisseur peut mettre fin à l'investissement sur le produit à tout moment sans que cela ne génère de coûts supplémentaires.

## COMMENT PROCÉDER À UNE RÉCLAMATION ?

L'investisseur peut déposer une réclamation auprès de XTB concernant les produits et services proposés par XTB. Les réclamations concernant les services fournis par XTB peuvent être déposées exclusivement: (1) en personne au siège de XTB ou à l'adresse de sa succursale en France, (2) par téléphone, en appelant: +33 1 82 88 93 72, (3) par voie électronique, en utilisant le formulaire en ligne disponible sur l'Espace Client et (4) par courrier, en utilisant le formulaire dédié envoyé à l'adresse du siège de XTB ou à l'adresse de sa succursale en France. Les règles détaillées concernant l'examen des plaintes sont précisées dans les Conditions Générales. Des informations détaillées sur le mode et les principes du dépôt des réclamations sont disponibles sur la rubrique "Réclamation" sur le site internet à l'adresse: <https://www.xtb.com/fr/services-trading/compte-trading/informations-legales>.

## AUTRES INFORMATIONS

Tous les documents supplémentaires contenant des informations complètes concernant le produit, y compris des informations détaillées relatives aux frais et aux caractéristiques du produit, sont présentés sur le site internet à l'adresse (y compris les différentes sous-rubrique et navigations de ce lien) : <https://www.xtb.com/fr/services-trading/compte-trading/types-compte>.

Les CFD sont des instruments complexes et présentent un risque élevé de perte rapide de capital du fait de l'effet de levier. 77 % des comptes d'investisseurs perdent de l'argent lors de la négociation de CFD avec ce fournisseur. Vous devriez vous assurer que vous comprenez le fonctionnement des CFDs et que vous pouvez vous permettre de prendre le risque de perdre votre argent.

<sup>1</sup> La valeur exacte des points de Swap, Spreads et commissions est disponible sur le site internet d'XTB.

# Document d'informations clés CFD CRYPTO-MONNAIES



## OBJECTIF

Ce document contient des informations clés concernant les produits d'investissement donnés et n'est en rien un support marketing. Ces informations, requises par la loi, ont pour but d'aider à comprendre la nature des produits d'investissement ainsi que leurs risques, leurs coûts, leurs potentiels pertes et profits liés et de faciliter la comparaison avec d'autres produits.

### Produit

Contrat pour la différence (CFD), basé le taux de change des crypto-monnaies, ci-après dénommé comme le "produit".

### Identification et coordonnées de contact du créateur du produit

X-Trade Brokers Dom Maklerski S.A., ul. dont le diège se situe à l'adresse : Ogrodowa 58, 00-876 Varsovie, Pologne, ci-après dénommé "XTB". XTB fournit ses services en France par l'intermédiaire de sa succursale située 32 rue de la Bienfaisance, 75008 Paris et immatriculée au registre du commerce et des sociétés de Paris sous le N° 522 758 689. Les informations de contact (Téléphone et Email) sont disponibles sur le site internet : <https://www.xtb.com/fr/pourquoi-xtb/contact>.

### Informations concernant l'autorité en vigueur

L'autorité de régulation polonaise nommée Polish Financial Supervision Authority est situé au : Plac Powstańców Warszawy 1, 00-030 Varsovie, Pologne.

### Date du document

Date du document: 1er Décembre 2017.  
Dernière mise à jour du document : 9 Juillet 2019.

### Avertissement supplémentaire

Vous avez l'intention d'investir sur un produit qui est compliqué et peut être difficile à comprendre.

## QU'EST CE QUE CE PRODUIT ?

### TYPE

Il s'agit d'un produit dérivé qui prend la forme d'un contrat sur la différence (CFD). Les CFD fonctionnent grâce au mécanisme de l'effet de levier. Les CFD permettent aux investisseurs de spéculer à la hausse comme à la baisse sur le prix des crypto-devises. Un investisseur peut ouvrir une position acheteuse s'il pense que le prix de l'actif sous-jacent va augmenter dans le futur ou bien une position vendeuse si au contraire il pense que le prix de l'actif sous-jacent va diminuer dans le futur.

### OBJECTIF DU PRODUIT ET MESURES POUR LES ACCOMPLIR

L'objectif du produit est de permettre un placement actif sur un instrument sous-jacent sans en être propriétaire. Le taux de rendement de l'investissement dépend du prix d'exercice sélectionné et du prix d'expiration du produit. Le produit reflète entièrement les changements de prix de l'instrument sous-jacent sur lequel il est basé. En concluant une transaction sur le produit, l'investisseur connaît la perte maximale (c'est-à-dire le montant de l'investissement) et le rendement potentiel de l'investissement (taux de rendement). Il n'y a pas de date d'échéance du produit. Dans les cas spécifiés dans les Conditions Générales, XTB est en droit de résilier unilatéralement le produit.

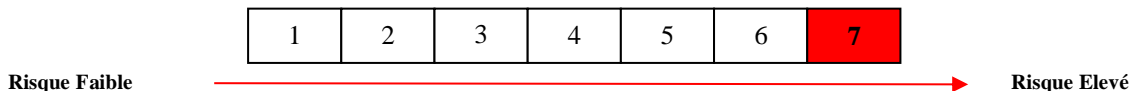
### OBJECTIF DE L'INVESTISSEUR PARTICULIER

Le produit n'est pas approprié et adapté à chaque investisseur. Le produit est destiné à un investisseur particulier qui investit activement et, simultanément, qui est conscient du risque d'investissement. L'investisseur doit se familiariser avec les lois en vigueur, participer aux formations disponibles et se familiariser avec le système de transaction de démonstration.

## QUEL EST LE RISQUE ET CE QUE JE PEUX ATTENDRE COMME RENDEMENT ?

### L'INDICE DE RISQUE GÉNÉRAL

L'indice de risque général fournit des indications sur le niveau de risque de ce produit par rapport à d'autres produits. Il montre la probabilité de perte en capital sur le produit liée aux fluctuations de prix du marché ou en raison du manque de possibilité d'honorer le paiement. L'indice de risque général du produit est de 7 et c'est l'indice maximum. Le facteur de risque permet de supposer que l'investisseur peut détenir le produit même pour une courte période de temps à des fins de spéculation. Il est possible que l'investisseur ne soit pas en mesure de réaliser l'investissement ou soit obligé d'engager des frais supplémentaires substantiels pour réaliser l'investissement à une date antérieure. La perte totale de l'investisseur peut dépasser le montant investi de manière significative. Le produit peut être libellé dans une autre devise que celle du pays de résidence de l'investisseur, par conséquent le rendement peut être soumis à des changements supplémentaires, en fonction des fluctuations du taux de change.



### Perte possible du capital investi

L'investisseur peut perdre tout le capital d'investissement entendu comme un dépôt de garantie pour la position ouverte sur le produit. En cas de variation significative du prix de l'instrument sous-jacent, une perte excédant le dépôt initial ainsi que des obligations excédant le capital investi sont possibles. Le produit n'inclut pas la protection du capital contre le risque de marché.

### SCENARIO DE DEVELOPPEMENT DE SITUATION ET HYPOTHESES

Dans cette partie nous verrons quels montants de gains ou de pertes peuvent être provoqués par un investissement de 1, 3 ou 5 ans sous différents scénarios, en partant de l'hypothèse d'une position ouverte immobilisant une marge de 10 000€ (montant de l'investissement). Les scénarios présentés, illustrent la façon dont votre investissement peut performer et en quoi ils sont comparables à l'investissement sur d'autres produits. Les résultats présentés sont une estimation de la performance future basée sur les performances passées et sur la volatilité de l'actif sous-jacent et ne sont pas un indicateur précis de performance future. Les plus-values dépendront de la performance du marché et de la durée de votre investissement. Le scénario risqué montre quels gains vous pouvez effectuer en situation de marché extrême. Cependant le scénario risqué ne tient pas compte de la situation où XTB ne serait pas en mesure de fournir une liquidité suffisante à l'investisseur. Les chiffres présentés incluent toutes les coûts du produit, ils ne prennent pas en compte l'imposition fiscale de l'investisseur susceptible d'affecter les rendements de l'investisseur. Ouvrir une position longue ou acheteuse

signifie que l'investisseur pense que le prix de l'actif sous-jacent va augmenter et ouvrir une position courte ou vendeuse signifie que l'investisseur pense que le prix de l'actif sous-jacent va diminuer. Par exemple, pour un rendement de 8% ou 800€ en ayant investi un montant de 10 000€ la valeur finale de l'investissement sera de 10 800€ (pour un profit de 800€). Au contraire, pour un rendement de -3% ou -300€ en ayant investi 10 000€, la valeur finale de l'investissement sera de 9 700€ (l'investissement a généré une perte de 300€). Lorsque les pertes excèdent 100%, par exemple -145% ou -14 500€, cela signifie qu'en ayant investi 10 000€, l'investisseur perdra le montant total de son investissement et il devra payer un supplément de 4 500€. Les différents scénarios présentant les résultats pour chaque produit CFD basé sur les crypto-devises, sont disponibles en cliquant [ici](#).

Exemples de scénarios pour 5 instruments CFD basés sur les crypto-devises à l'achat sur une période d'un an :

Scenario	BITCOIN	DASH	LITECOIN	RIPPLE	ETHEREUM
Favorable	11,824% EUR 1,182,367	31,818% EUR 3,181,835	30,729% EUR 3,072,932	19,992% EUR 1,999,189	16,738% EUR 1,673,844
Modéré	2,997% EUR 299,749	6,348% EUR 634,812	2,154% EUR 215,360	4,150% EUR 415,011	2,914% EUR 291,388
Défavorable	474% EUR 47,382	978% EUR 97,775	-246% EUR -24,635	583% EUR 58,258	213% EUR 21,323
Risqué	-516% EUR -51,600	-516% EUR -51,620	-516% EUR -51,620	-516% EUR -51,620	-516% EUR -51,620

**Informations concernant les conditions de rendement pour les investisseurs particuliers ou la détermination de la limite supérieure de profits pour les investisseurs**

La clôture de l'investissement sur le produit n'entraîne aucun coût additionnel. Le produit ne prévoit pas de limite maximale en terme de rendement pour l'investisseur.

**Déclaration sur le fait que le règlement fiscal de l'état de résidence de l'investisseur particulier peut affecter le bénéfice réalisé**

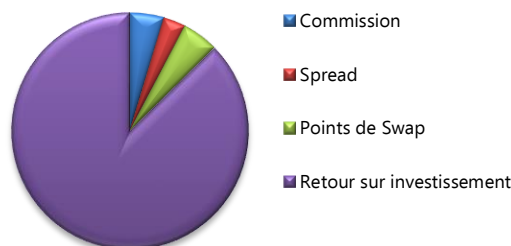
La réglementation fiscale du pays de l'investisseur peut affecter le rendement généré.

## QUE SE PASSE-T-IL SI XTB NE PEUT PAS HONORER SON PAIEMENT ?

L'investisseur peut subir une perte financière dans le cas où XTB ne serait pas en mesure d'exécuter une obligation. En cas de non-exécution d'une obligation en raison de l'insolvabilité de XTB, les investisseurs ont droit à des recours visant la pleine satisfaction de leurs créances, tels que la participation à la procédure de faillite ou les demandes de dommages et intérêts. Le système de compensation est un mécanisme complémentaire aux instruments de base assurant la sécurité du fonctionnement du marché des capitaux dans l'UE dont la protection couvre principalement les investisseurs non professionnels et garantissant le montant dans la limite des fonds confiés aux sociétés d'investissement. Le système d'indemnisation couvre exclusivement une protection des espèces et des instruments financiers appartenant à l'investisseur, qui sont ou devraient être déposés auprès d'un courtier et qui sont liés aux opérations d'investissement de l'investisseur ou exécutés en son nom, et qui ne peuvent être restitués à l'investisseur lorsque le courtier est incapable d'exécuter des obligations envers ses clients appelés aussi les investisseurs. Il convient de noter que lors de l'annonce de faillite du courtier, les investisseurs perdent la possibilité de disposer des fonds enregistrés sur leurs comptes. En cas de faillite du courtier, les investisseurs cessent d'être les propriétaires des fonds et ils ne peuvent prétendre qu'à un montant d'indemnisation donné. Si les fonds sont perdus, les procédures de lancement du système de compensation s'appliqueront. Le système verse des indemnisations jusqu'à l'équivalent de 3 000 EUR en PLN - 100% de la valeur des fonds couverts par le système de compensation et 90% d'un excédent dépassant ce montant, le plafond des fonds couverts par le système de compensation étant équivalent à la somme de 22 000 EUR en PLN. L'institution habilitée à gérer le système de compensation pour les sociétés d'investissement polonaises dans le but de collecter des fonds pour les indemnisations est le dépôt national polonais des valeurs mobilières (Polish National Depository for Securities (KDPW)). La surveillance de l'ensemble du système de rémunération et de ses participants est exercée par l'autorité de surveillance financière polonaise soit la Polish Financial Supervision Authority (KNF).

## QUELS SONT LES COÛTS ?

### Coûts uniques



Spread	Différence entre le prix d'Achat et le prix de Vente au moment de la transaction. Le coût peut être différent dépendant d conditions de marché. <a href="#">[LIEN RELATIF AUX FRAIS APPLICABLES]</a>
Commission	Les frais à payer lors de l'ouverture ou de la clôture de la position. Les frais concernent uniquement les comptes PRO.

### Coûts récurrents

Points de Swap	Frais applicable à la tenue de position par jour supplémentaire. <a href="#">[LIEN RELATIF AUX FRAIS APPLICABLES]</a>
----------------	---

Cette illustration présente l'impact des différents coûts sur les rendements d'un certain investissement. Cet exemple est donné à titre de référence uniquement, tous les coûts relatifs à un instrument financier donné sont précisés dans le tableau des frais et commissions disponible sur le [site internet d'XTB](#).



## EXEMPLE<sup>2</sup>

Le client ouvre une position de 1 lot sur le BITCOIN. A l'ouverture de la transaction, le prix de marché du BITCOIN est de 8500/8585 et la commission prélevée par le broker est de 4 USD/lot. La valeur du SWAP calculée par le broker est de -10%/-30% pour une position vendeuse et acheteuse respectivement

Coûts	Valeur nominale	Pourcentage
Spread	8585 - 8500 = USD 85	1.00% de la valeur nominale
Commission pour l'ouverture d'une position	USD 4	0.05% de la valeur nominale
Commission pour la fermeture d'une position	USD 4	0.05% de la valeur nominale
Points de swap pour une position vendeuse	-10% * USD 8500 = USD -850 par an (Coûts du Client)	10% de la valeur nominale
Points de swap pour une position acheteuse	-30% * USD 8585 = USD -2575,5 par an (Coûts du Client)	30% de la valeur nominale

## COMMENT DOIS-JE TENIR LES POSITIONS SUR LE PRODUIT ET PUIS-JE PAYER EN AVANCE ?

L'investisseur peut mettre fin à l'investissement sur le produit à tout moment sans que cela ne génère de coûts supplémentaires. Seuls les frais en vigueur seront appliqués.

### Informations sur le délai de retrait d'un contrat

L'investisseur peut se retirer de la transaction en soumettant une déclaration de retrait dans le cas où la transaction a été conclue à un prix erroné et XTB confirme l'erreur sur la base des prix d'un nombre spécifique d'institutions de référence. Les règles détaillées, y compris la date de retrait d'une transaction conclue à un prix erroné et la méthode de détermination du prix erroné sont précisées dans les Conditions Générales.

### Période de détention recommandée

L'investisseur définit individuellement la durée de détention du produit. Toutefois, XTB est habilitée à clôturer une position CFD Crypto-Monnaies ouverte sans l'aval du client, 365 jours après l'ouverture de cette dernière.

### Clôture anticipée

L'investisseur définit la durée de tenue de position sur le produit individuellement. Le produit ne requiert pas de période de conservation minimum de position et la vente du produit n'entraîne pas de frais ou pénalités supplémentaires et ne modifie pas le profil de risque du produit. La clôture de la position sur le produit est possible pendant les heures de négociation du produit.

### Informations concernant les potentielles conséquences de réalisation avant l'échéance ou avant la fin de tenue de position recommandée, telles que la protection du capital ou les frais conditionnels supplémentaires

L'investisseur peut mettre fin à l'investissement sur le produit à tout moment sans que cela ne génère de coûts supplémentaires.

## COMMENT PROCÉDER À UNE RÉCLAMATION ?

L'investisseur peut déposer une réclamation auprès de XTB concernant les produits et services proposés par XTB. Les réclamations concernant les services fournis par XTB peuvent être déposées exclusivement: (1) en personne au siège de XTB ou à l'adresse de sa succursale en France, (2) par téléphone, en appelant: +33 1 82 88 93 72, (3) par voie électronique, en utilisant le formulaire en ligne disponible sur l'Espace Client et (4) par courrier, en utilisant le formulaire dédié envoyé à l'adresse du siège de XTB ou à l'adresse de sa succursale en France. Les règles détaillées concernant l'examen des plaintes sont précisées dans les Conditions Générales. Des informations détaillées sur le mode et les principes du dépôt des réclamations sont disponibles sur la rubrique "Réclamation" sur le site internet à l'adresse : <https://www.xtb.com/fr/services-trading/compte-trading/informations-legales>.

## AUTRES INFORMATIONS

Tous les documents supplémentaires contenant des informations complètes concernant le produit, y compris des informations détaillées relatives aux frais et aux caractéristiques du produit, sont présentés sur le site internet à l'adresse (y compris les différentes sous-rubrique et navigations de ce lien) : <https://www.xtb.com/fr/services-trading/compte-trading/types-compte>.

Les CFDs sont des instruments complexes et présentent un risque élevé de perte rapide de capital du fait de l'effet de levier. 77 % des comptes d'investisseurs perdent de l'argent lors de la négociation de CFDs avec ce fournisseur. Vous devriez vous assurer que vous comprenez le fonctionnement des CFDs et que vous pouvez vous permettre de prendre le risque de perdre votre argent.

<sup>2</sup> La valeur exacte des points de Swap, Spreads et commissions est disponible sur le site internet d'XTB.



# Document d'informations clés CFD MATIÈRES PREMIÈRES



## OBJECTIF

Ce document contient des informations clés concernant les produits d'investissement donnés et n'est en rien un support marketing. Ces informations, requises par la loi, ont pour but d'aider à comprendre la nature des produits d'investissement ainsi que leurs risques, leurs coûts, leurs potentiels pertes et profits liés et de faciliter la comparaison avec d'autres produits.

### Produit

Contrat pour la différence (CFD), basé le taux de change des matières premières, ci-après dénommé comme le "produit".

### Identification et coordonnées de contact du créateur du produit

X-Trade Brokers Dom Maklerski S.A., ul. dont le diège se situe à l'adresse : Ogrodowa 58, 00-876 Varsovie, Pologne, ci-après dénommé "XTB". XTB fournit ses services en France par l'intermédiaire de sa succursale située 32 rue de la Bienfaisance, 75008 Paris et immatriculée au registre du commerce et des sociétés de Paris sous le N° 522 758 689. Les informations de contact (Téléphone et Email) sont disponibles sur le site internet: <https://www.xtb.com/fr/pourquoi-xtb/contact>.

### Informations concernant l'autorité en vigueur

L'autorité de régulation polonaise nommée Polish Financial Supervision Authority est situé au : Plac Powstańców Warszawy 1, 00-030 Varsovie, Pologne.

### Date du document

Date du document: 1er Décembre 2017.  
Dernière mise à jour du document : 9 Juillet 2019.

### Avertissement supplémentaire

Vous avez l'intention d'investir sur un produit qui est compliqué et peut être difficile à comprendre.

## QU'EST CE QUE CE PRODUIT ?

### TYPE

Il s'agit d'un produit dérivé qui prend la forme d'un contrat sur la différence (CFD). Les CFD fonctionnent grâce au mécanisme de l'effet de levier. Les CFD permettent aux investisseurs de spéculer à la hausse comme à la baisse sur les prix des matières premières du marché international. Un investisseur peut ouvrir une position acheteuse s'il pense que le prix de l'actif sous-jacent va augmenter dans le futur ou bien une position vendeuse si au contraire il pense que le prix de l'actif sous-jacent va diminuer dans le futur.

### OBJECTIF DU PRODUIT ET MESURES POUR LES ACCOMPLIR

L'objectif du produit est de permettre un placement actif sur un instrument sous-jacent sans en être propriétaire. Le taux de rendement de l'investissement dépend du prix d'exercice sélectionné et du prix d'expiration du produit. Le produit reflète entièrement les changements de prix de l'instrument sous-jacent sur lequel il est basé. En concluant une transaction sur le produit, l'investisseur connaît la perte maximale (c'est-à-dire le montant de l'investissement) et le rendement potentiel de l'investissement (taux de rendement). Il n'y a pas de date d'échéance du produit. Dans les cas spécifiés dans les Conditions Générales, XTB est en droit de résilier unilatéralement le produit.

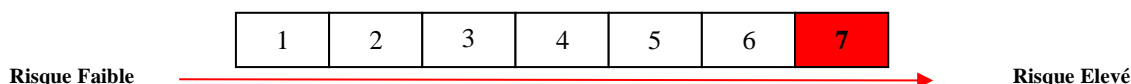
### OBJECTIF DE L'INVESTISSEUR PARTICULIER

Le produit n'est pas approprié et adapté à chaque investisseur. Le produit est destiné à un investisseur particulier qui investit activement et, simultanément, qui est conscient du risque d'investissement. L'investisseur doit se familiariser avec les lois en vigueur, participer aux formations disponibles et se familiariser avec le système de transaction de démonstration.

## QUEL EST LE RISQUE ET CE QUE JE PEUX ATTENDRE COMME RENDEMENT ?

### L'INDICE DE RISQUE GÉNÉRAL

L'indice de risque général fournit des indications sur le niveau de risque de ce produit par rapport à d'autres produits. Il montre la probabilité de perte en capital sur le produit liée aux fluctuations de prix du marché ou en raison du manque de possibilité d'honorer le paiement. L'indice de risque général du produit est de 7 et c'est l'indice maximum. Le facteur de risque permet de supposer que l'investisseur peut détenir le produit même pour une courte période de temps à des fins de spéculation. Il est possible que l'investisseur ne soit pas en mesure de réaliser l'investissement ou soit obligé d'engager des frais supplémentaires substantiels pour réaliser l'investissement à une date antérieure. La perte totale de l'investisseur peut dépasser le montant investi de manière significative. Le produit peut être libellé dans une autre devise que celle du pays de résidence de l'investisseur, par conséquent le rendement peut être soumis à des changements supplémentaires, en fonction des fluctuations du taux de change.



### Perte possible du capital investi

L'investisseur peut perdre tout le capital d'investissement entendu comme un dépôt de garantie pour la position ouverte sur le produit. En cas de variation significative du prix de l'instrument sous-jacent, une perte excédant le dépôt initial ainsi que des obligations excédant le capital investi sont possibles. Le produit n'inclut pas la protection du capital contre le risque de marché.

### SCENARIO DE DEVELOPPEMENT DE SITUATION ET HYPOTHESES

Dans cette partie nous verrons quels montants de gains ou de pertes peuvent être provoqués par un investissement de 1, 3 ou 5 ans sous différents scénarios, en partant de l'hypothèse d'une position ouverte immobilisant une marge de 10 000€ (montant de l'investissement). Les scénarios présentés, illustrent la façon dont votre investissement peut performer et en quoi ils sont comparables à l'investissement sur d'autres produits. Les résultats présentés sont une estimation de la performance future basée sur les performances passées et sur la volatilité de l'actif sous-jacent et ne sont pas un indicateur précis de performance future. Les plus-values dépendront de la performance du marché et de la durée de votre investissement. Le scénario risqué montre quels gains vous pouvez effectuer en situation de marché extrême. Cependant le scénario risqué ne tient pas compte de la situation ou XTB ne serait pas en mesure de fournir une liquidité suffisante à l'investisseur. Les chiffres présentés incluent toutes les coûts du produit, ils ne prennent pas en compte l'imposition

fiscale de l'investisseur susceptible d'affecter les rendements de l'investisseur. Ouvrir une position longue ou acheteuse signifie que l'investisseur pense que le prix de l'actif sous-jacent va augmenter et ouvrir une position courte ou vendeuse signifie que l'investisseur pense que le prix de l'actif sous-jacent va diminuer. Par exemple, pour un rendement de 8% ou 800€ en ayant investi un montant de 10 000€ la valeur finale de l'investissement sera de 10 800€ (pour un profit de 800€). Au contraire, pour un rendement de -3% ou -300€ en ayant investi 10 000€, la valeur finale de l'investissement sera de 9 700€ (l'investissement a généré une perte de 300€). Lorsque les pertes excèdent 100%, par exemple -145% ou -14 500€, cela signifie qu'en ayant investi 10 000€, l'investisseur perdra le montant total de son investissement et il devra payer un supplément de 4 500€. Les différents scénarios présentant les résultats pour chaque produit CFD basé sur les matières premières, sont disponibles en cliquant [ici](#).

Exemples de scénarios pour 5 instruments CFD basés sur les matières premières à l'achat sur une période d'un an :

Scenario	GOLD	OIL.WTI	SILVER	SUGAR	ZINC
Favorable	1,582% EUR 158,165	1,519% EUR 151,895	482% EUR 48,246	36% EUR 3,574	2,429% EUR 242,859
Modéré	91% EUR 9,122	241% EUR 24,110	-341% EUR -34,106	-820% EUR -82,045	752% EUR 75,238
Défavorable	-1,215% EUR -121,535	-706% EUR -70,558	-1,003% EUR -100,251	-1,460% EUR -145,954	-441% EUR -44,149
Risqué	-6,292% EUR -629,201	-3,111% EUR -311,137	-2,873% EUR -287,299	-3,210% EUR -320,995	-3,210% EUR -321,030

**Informations concernant les conditions de rendement pour les investisseurs particuliers ou la détermination de la limite supérieure de profits pour les investisseurs**

La clôture de l'investissement sur le produit n'entraîne aucun coût additionnel. Le produit ne prévoit pas de limite maximale en terme de rendement pour l'investisseur.

**Déclaration sur le fait que le règlement fiscal de l'état de résidence de l'investisseur particulier peut affecter le bénéfice réalisé**

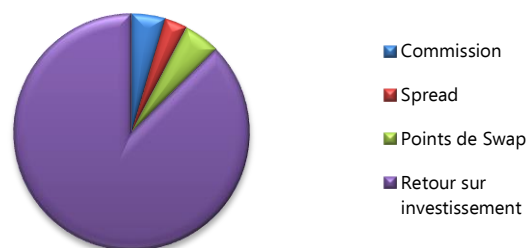
La réglementation fiscale du pays de l'investisseur peut affecter le rendement généré.

## QUE SE PASSE-T-IL SI XTBB NE PEUT PAS HONORER SON PAIEMENT ?

L'investisseur peut subir une perte financière dans le cas où XTBB ne serait pas en mesure d'exécuter une obligation. En cas de non-exécution d'une obligation en raison de l'insolvabilité de XTBB, les investisseurs ont droit à des recours visant la pleine satisfaction de leurs créances, tels que la participation à la procédure de faillite ou les demandes de dommages et intérêts. Le système de compensation est un mécanisme complémentaire aux instruments de base assurant la sécurité du fonctionnement du marché des capitaux dans l'UE dont la protection couvre principalement les investisseurs non professionnels et garantissant le montant dans la limite des fonds confiés aux sociétés d'investissement. Le système d'indemnisation couvre exclusivement une protection des espèces et des instruments financiers appartenant à l'investisseur, qui sont ou devraient être déposés auprès d'un courtier et qui sont liés aux opérations d'investissement de l'investisseur ou exécutés en son nom, et qui ne peuvent être restitués à l'investisseur lorsque le courtier est incapable d'exécuter des obligations envers ses clients appelés aussi les investisseurs. Il convient de noter que lors de l'annonce de faillite du courtier, les investisseurs perdent la possibilité de disposer des fonds enregistrés sur leurs comptes. En cas de faillite du courtier, les investisseurs cessent d'être les propriétaires des fonds et ils ne peuvent prétendre qu'à un montant d'indemnisation donné. Si les fonds sont perdus, les procédures de lancement du système de compensation s'appliqueront. Le système verse des indemnités jusqu'à l'équivalent de 3 000 EUR en PLN - 100% de la valeur des fonds couverts par le système de compensation et 90% d'un excédent dépassant ce montant, le plafond des fonds couverts par le système de compensation étant équivalent à la somme de 22 000 EUR en PLN. L'institution habilitée à gérer le système de compensation pour les sociétés d'investissement polonaises dans le but de collecter des fonds pour les indemnités est le dépôt national polonais des valeurs mobilières (Polish National Depository for Securities (KDPW)). La surveillance de l'ensemble du système de rémunération et de ses participants est exercée par l'autorité de surveillance financière polonaise soit la Polish Financial Supervision Authority (KNF).

## QUELS SONT LES COÛTS ?

### Coûts uniques



Spread	<b>Différence entre le prix d'Achat et le prix de Vente au moment de la transaction. Le coût peut être différent dépendant des conditions de marché.</b> <a href="#">[LIEN RELATIF AUX FRAIS APPLICABLES]</a>
Commission	<b>Les frais à payer lors de l'ouverture ou de la clôture de la position. Les frais concernent uniquement les comptes PRO.</b>

### Coûts récurrents

Points de Swap	<b>Frais applicable à la tenue de position par jour supplémentaire.</b> <a href="#">[LIEN RELATIF AUX FRAIS APPLICABLES]</a>
----------------	--

Cette illustration présente l'impact des différents coûts sur les rendements d'un certain investissement. Cet exemple est donné à titre de référence uniquement, tous les coûts relatifs à un instrument financier donné sont précisés dans le tableau des frais et commissions disponible sur le [site internet d'XTBB](#).

### EXEMPLE<sup>3</sup>

Le client ouvre une position de 1 lot sur l'or. A l'ouverture de la transaction, le prix de marché de l'or est de 1315.80/1315.95 et la commission prélevée par le broker est de 4 USD/lot. La valeur du SWAP calculée par le broker est de 0.148/-15.768 pour une position vendeuse et acheteuse respectivement.

Coûts	Valeur nominale	Pourcentage
<b>Spread</b>	<b>(1315.95-1315.80) * 100 = USD 15</b>	<b>0.012% de la valeur nominale</b>
<b>Commission pour l'ouverture d'une position</b>	<b>USD 4</b>	<b>0.0030% de la valeur nominale</b>
<b>Commission pour la fermeture d'une position</b>	<b>USD 4</b>	<b>0.0030% de la valeur nominale</b>
<b>Points de swap pour une position vendeuse</b>	<b>USD 0.148 par jour * 365 jours = USD 54.02 (Profit du Client)</b>	<b>0.0041% de la valeur nominale</b>
<b>Points de swap pour une position acheteuse</b>	<b>USD -15.768 par jour * 365 jours = USD -5,755.32 par an (Coût du Client)</b>	<b>4.37% de la valeur nominale</b>

## COMMENT DOIS-JE TENIR LES POSITIONS SUR LE PRODUIT ET PUIS-JE PAYER EN AVANCE ?

L'investisseur peut mettre fin à l'investissement sur le produit à tout moment sans que cela ne génère de coûts supplémentaires. Seuls les frais en vigueur seront appliqués.

### Informations sur le délai de retrait d'un contrat

L'investisseur peut se retirer de la transaction en soumettant une déclaration de retrait dans le cas où la transaction a été conclue à un prix erroné et XTB confirme l'erreur sur la base des prix d'un nombre spécifique d'institutions de référence. Les règles détaillées, y compris la date de retrait d'une transaction conclue à un prix erroné et la méthode de détermination du prix erroné sont précisées dans les Conditions Générales.

### Période de détention recommandée

L'investisseur définit individuellement la durée de détention du produit. Toutefois, XTB est habilité à clôturer une position CFD Matières Premières ouverte sans l'aval du client, 365 jours après l'ouverture de cette dernière.

### Clôture anticipée

L'investisseur définit la durée de tenue de position sur le produit individuellement. Le produit ne requiert pas de période de conservation minimum de position et la vente du produit n'entraîne pas de frais ou pénalités supplémentaires et ne modifie pas le profil de risque du produit. La clôture de la position sur le produit est possible pendant les heures de négociation du produit.

### Informations concernant les potentielles conséquences de réalisation avant l'échéance ou avant la fin de tenue de position recommandée, telles que la protection du capital ou les frais conditionnels supplémentaires

L'investisseur peut mettre fin à l'investissement sur le produit à tout moment sans que cela ne génère de coûts supplémentaires.

## COMMENT PROCÉDER À UNE RÉCLAMATION ?

L'investisseur peut déposer une réclamation auprès de XTB concernant les produits et services proposés par XTB. Les réclamations concernant les services fournis par XTB peuvent être déposées exclusivement: (1) en personne au siège de XTB ou à l'adresse de sa succursale en France, (2) par téléphone, en appelant: +33 1 82 88 93 72, (3) par voie électronique, en utilisant le formulaire en ligne disponible sur l'Espace Client et (4) par courrier, en utilisant le formulaire dédié envoyé à l'adresse du siège de XTB ou à l'adresse de sa succursale en France. Les règles détaillées concernant l'examen des plaintes sont précisées dans les Conditions Générales. Des informations détaillées sur le mode et les principes du dépôt des réclamations sont disponibles sur la rubrique "Réclamation" sur le site internet à l'adresse : <https://www.xtb.com/fr/service-trading/compte-trading/informations-legales>.

## AUTRES INFORMATIONS

Tous les documents supplémentaires contenant des informations complètes concernant le produit, y compris des informations détaillées relatives aux frais et aux caractéristiques du produit, sont présentés sur le site internet à l'adresse (y compris les différentes sous-rubrique et navigations de ce lien) : <https://www.xtb.com/fr/services-trading/compte-trading/types-compte>.

Les CFDs sont des instruments complexes et présentent un risque élevé de perte rapide de capital du fait de l'effet de levier. 77 % des comptes d'investisseurs perdent de l'argent lors de la négociation de CFDs avec ce fournisseur. Vous devriez vous assurer que vous comprenez le fonctionnement des CFDs et que vous pouvez vous permettre de prendre le risque de perdre votre argent.

<sup>3</sup> La valeur exacte des points de Swap, Spreads et commissions est disponible sur le site internet d'XTB.

## OBJECTIF

Ce document contient des informations clés concernant les produits d'investissement donnés et n'est en rien un support marketing. Ces informations, requises par la loi, ont pour but d'aider à comprendre la nature des produits d'investissement ainsi que leurs risques, leurs coûts, leurs potentiels pertes et profits liés et de faciliter la comparaison avec d'autres produits.

### Produit

Contrat pour la différence (CFD), basé le taux de change des indices, ci-après dénommé comme le "produit".

### Identification et coordonnées de contact du créateur du produit

X-Trade Brokers Dom Maklerski S.A., ul. dont le siège se situe à l'adresse : Ogrodowa 58, 00-876 Varsovie, Pologne, ci-après dénommé "XTB". XTB fournit ses services en France par l'intermédiaire de sa succursale située 32 rue de la Bienfaisance, 75008 Paris et immatriculée au registre du commerce et des sociétés de Paris sous le N° 522 758 689. Les informations de contact (Téléphone et Email) sont disponibles sur le site internet: <https://www.xtb.com/fr/pourquoi-xtb/contact>.

### Informations concernant l'autorité en vigueur

L'autorité de régulation polonaise nommée Polish Financial Supervision Authority est situé au : Plac Powstańców Warszawy 1, 00-030 Varsovie, Pologne.

### Date du document

Date du document: 1er Décembre 2017.  
Dernière mise à jour du document : 9 Juillet 2019.

### Avertissement supplémentaire

Vous avez l'intention d'investir sur un produit qui est compliqué et peut être difficile à comprendre.

## QU'EST CE QUE CE PRODUIT ?

### TYPE

Il s'agit d'un produit dérivé qui prend la forme d'un contrat sur la différence (CFD). Les CFD fonctionnent grâce au mécanisme de l'effet de levier. Les CFD permettent aux investisseurs de spéculer à la hausse comme à la baisse sur les prix des indices du marché international. Un investisseur peut ouvrir une position acheteuse s'il pense que le prix de l'actif sous-jacent va augmenter dans le futur ou bien une position vendeuse si au contraire il pense que le prix de l'actif sous-jacent va diminuer dans le futur.

### OBJECTIF DU PRODUIT ET MESURES POUR LES ACCOMPLIR

L'objectif du produit est de permettre un placement actif sur un instrument sous-jacent sans en être propriétaire. Le taux de rendement de l'investissement dépend du prix d'exercice sélectionné et du prix d'expiration du produit. Le produit reflète entièrement les changements de prix de l'instrument sous-jacent sur lequel il est basé. En concluant une transaction sur le produit, l'investisseur connaît la perte maximale (c'est-à-dire le montant de l'investissement) et le rendement potentiel de l'investissement (taux de rendement). Il n'y a pas de date d'échéance du produit. Dans les cas spécifiés dans les Conditions Générales, XTB est en droit de résilier unilatéralement le produit.

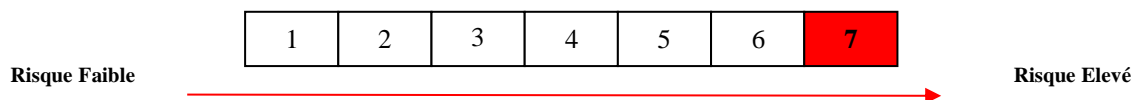
### OBJECTIF DE L'INVESTISSEUR PARTICULIER

Le produit n'est pas approprié et adapté à chaque investisseur. Le produit est destiné à un investisseur particulier qui investit activement et, simultanément, qui est conscient du risque d'investissement. L'investisseur doit se familiariser avec les lois en vigueur, participer aux formations disponibles et se familiariser avec le système de transaction de démonstration.

## QUEL EST LE RISQUE ET CE QUE JE PEUX ATTENDRE COMME RENDEMENT ?

### L'INDICE DE RISQUE GÉNÉRAL

L'indice de risque général fournit des indications sur le niveau de risque de ce produit par rapport à d'autres produits. Il montre la probabilité de perte en capital sur le produit liée aux fluctuations de prix du marché ou en raison du manque de possibilité d'honorer le paiement. L'indice de risque général du produit est de 7 et c'est l'indice maximum. Le facteur de risque permet de supposer que l'investisseur peut détenir le produit même pour une courte période de temps à des fins de spéculation. Il est possible que l'investisseur ne soit pas en mesure de réaliser l'investissement ou soit obligé d'engager des frais supplémentaires substantiels pour réaliser l'investissement à une date antérieure. La perte totale de l'investisseur peut dépasser le montant investi de manière significative. Le produit peut être libellé dans une autre devise que celle du pays de résidence de l'investisseur, par conséquent le rendement peut être soumis à des changements supplémentaires, en fonction des fluctuations du taux de change.



### Perte possible du capital investi

L'investisseur peut perdre tout le capital d'investissement entendu comme un dépôt de garantie pour la position ouverte sur le produit. En cas de variation significative du prix de l'instrument sous-jacent, une perte excédant le dépôt initial ainsi que des obligations excédant le capital investi sont possibles. Le produit n'inclut pas la protection du capital contre le risque de marché.

### SCENARIO DE DEVELOPPEMENT DE SITUATION ET HYPOTHESES

Dans cette partie nous verrons quels montants de gains ou de pertes peuvent être provoqués par un investissement de 1, 3 ou 5 ans sous différents scénarios, en partant de l'hypothèse d'une position ouverte immobilisant une marge de 10 000€ (montant de l'investissement). Les scénarios présentés, illustrent la façon dont votre investissement peut performer et en quoi ils sont comparables à l'investissement sur d'autres produits. Les résultats présentés sont une estimation de la performance future basée sur les performances passées et sur la volatilité de l'actif sous-jacent et ne sont pas un indicateur précis de performance future. Les plus-values dépendront de la performance du marché et de la durée de votre investissement. Le scénario risqué montre quels gains vous pouvez effectuer en situation de marché extrême. Cependant le scénario risqué ne tient pas compte de la situation où XTB ne serait pas en mesure de fournir une liquidité suffisante à l'investisseur. Les chiffres présentés incluent toutes les coûts du produit, ils ne prennent pas en compte l'imposition fiscale de l'investisseur susceptible d'affecter les rendements de l'investisseur. Ouvrir une position longue ou acheteuse signifie que l'investisseur pense que le prix de l'actif sous-jacent va augmenter et ouvrir une position courte ou vendeuse signifie que l'investisseur pense que le prix de l'actif sous-jacent va diminuer. Par exemple, pour un rendement de 8% ou 800€ en ayant investi un montant de 10 000€ la valeur finale de l'investissement sera de 10 800€ (pour un profit de 800€). Au contraire, pour un

rendement de -3% ou -300€ en ayant investi 10 000€, la valeur finale de l'investissement sera de 9 700€ (l'investissement a généré une perte de 300€). Lorsque les pertes excèdent 100%, par exemple -145% ou -14 500€, cela signifie qu'en ayant investi 10 000€, l'investisseur perdra le montant total de son investissement et il devra payer un supplément de 4 500€. Les différents scénarios présentant les résultats pour chaque produit CFD basé sur les indices, sont disponibles en cliquant [ici](#).

Exemples de scénarios pour 5 instruments CFD basés sur un indice du stock exchange à l'achat sur une période d'un an :

Scenario	DE30	US30	W20	UK100	ITA40
<b>Favorable</b>	4,695% EUR 469,488	2,804% EUR 280,357	1,715% EUR 171,489	2,029% EUR 202,924	2,827% EUR 282,721
<b>Modéré</b>	-1,782% EUR -178,152	1,874% EUR 187,429	876% EUR 87,608	829% EUR 82,946	1,307% EUR 130,676
<b>Défavorable</b>	- 5,350% EUR - 534,976	1,007% EUR 100,699	181% EUR 18,088	-259% EUR -25,889	48% EUR 4,847
<b>Risqué</b>	-10,000% EUR -1,000,000	-4,568% EUR -456,816	-2,411% EUR -241,126	-5,883% EUR -588,313	-5,275% EUR -527,500

**Informations concernant les conditions de rendement pour les investisseurs particuliers ou la détermination de la limite supérieure de profits pour les investisseurs**

La clôture de l'investissement sur le produit n'entraîne aucun coût additionnel. Le produit ne prévoit pas de limite maximale en terme de rendement pour l'investisseur.

**Déclaration sur le fait que le règlement fiscal de l'état de résidence de l'investisseur particulier peut affecter le bénéfice réalisé**

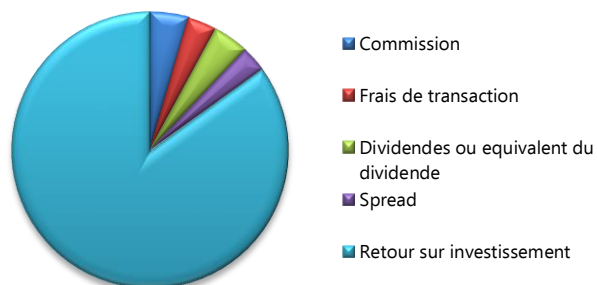
La réglementation fiscale du pays de l'investisseur peut affecter le rendement généré.

## QUE SE PASSE-T-IL SI XTB NE PEUT PAS HONORER SON PAIEMENT ?

L'investisseur peut subir une perte financière dans le cas où XTB ne serait pas en mesure d'exécuter une obligation. En cas de non-exécution d'une obligation en raison de l'insolvabilité de XTB, les investisseurs ont droit à des recours visant la pleine satisfaction de leurs créances, tels que la participation à la procédure de faillite ou les demandes de dommages et intérêts. Le système de compensation est un mécanisme complémentaire aux instruments de base assurant la sécurité du fonctionnement du marché des capitaux dans l'UE dont la protection couvre principalement les investisseurs non professionnels et garantissant le montant dans la limite des fonds confiés aux sociétés d'investissement. Le système d'indemnisation couvre exclusivement une protection des espèces et des instruments financiers appartenant à l'investisseur, qui sont ou devraient être déposés auprès d'un courtier et qui sont liés aux opérations d'investissement de l'investisseur ou exécutés en son nom, et qui ne peuvent être restitués à l'investisseur lorsque le courtier est incapable d'exécuter des obligations envers ses clients appelés aussi les investisseurs. Il convient de noter que lors de l'annonce de faillite du courtier, les investisseurs perdent la possibilité de disposer des fonds enregistrés sur leurs comptes. En cas de faillite du courtier, les investisseurs cessent d'être les propriétaires des fonds et ils ne peuvent prétendre qu'à un montant d'indemnisation donné. Si les fonds sont perdus, les procédures de lancement du système de compensation s'appliqueront. Le système verse des indemnités jusqu'à l'équivalent de 3 000 EUR en PLN - 100% de la valeur des fonds couverts par le système de compensation et 90% d'un excédent dépassant ce montant, le plafond des fonds couverts par le système de compensation étant équivalent à la somme de 22 000 EUR en PLN. L'institution habilitée à gérer le système de compensation pour les sociétés d'investissement polonaises dans le but de collecter des fonds pour les indemnités est le dépôt national polonais des valeurs mobilières (Polish National Depository for Securities (KDPW)). La surveillance de l'ensemble du système de rémunération et de ses participants est exercée par l'autorité de surveillance financière polonaise soit la Polish Financial Supervision Authority (KNF).

## QUELS SONT LES COÛTS ?

### Coûts uniques



Spread	Différence entre le prix d'Achat et le prix de Vente au moment de la transaction. Le coût peut être différent dépendant des conditions de marché. <a href="#">[LIEN RELATIF AUX FRAIS APPLICABLES]</a>
Commission	Les frais à payer lors de l'ouverture ou de la clôture de la position. Les frais concernent uniquement les comptes PRO.
Frais de transaction	Les frais de passage d'une transaction sur un instrument CFD donné relatifs aux frais de l'actif sous-jacent.
Dividendes ou équivalent du dividende	Les frais relatifs au versement du dividende ou à l'équivalent du dividende sur les instruments CFD sélectionnés.

### Coûts récurrents

Points de Swap	Frais applicable à la tenue de position par jour supplémentaire. <a href="#">[LIEN RELATIF AUX FRAIS APPLICABLES]</a>
----------------	---

Cette illustration présente l'impact des différents coûts sur les rendements d'un certain investissement. Cet exemple est donné à titre de référence uniquement, tous les coûts relatifs à un instrument financier donné sont précisés dans le tableau des frais et commissions disponible sur le [site internet d'XTB](#).

## EXEMPLE<sup>4</sup>

Le client ouvre une position de 1 lot sur l'ITA40. A l'ouverture de la transaction, le prix de marché de l'indice ITA40 est de 22,257/22,273 et la commission prélevée par le broker est de 3.5€/lot. Les frais de change pour trader 1 lot sur l'ITA40 s'élèvent à 50€. La valeur du SWAP calculée par le broker sur l'ITA40 est de 0 pour une position acheteuse ou vendeuse.

Coûts	Valeur nominale	Pourcentage
<b>Spread</b>	<b>(22,273-22,257)* EUR 5 = EUR 80</b>	<b>0.0007% de la valeur nominale</b>
<b>Commission pour l'ouverture d'une position</b>	<b>EUR 3.5</b>	<b>0.0031% de la valeur nominale</b>
<b>Commission pour la fermeture d'une position</b>	<b>EUR 3.5</b>	<b>0.0031% de la valeur nominale</b>
<b>Frais de change pour l'ouverture d'une position</b>	<b>EUR 50</b>	<b>0.005% de la valeur nominale</b>
<b>Frais de change pour la fermeture d'une position</b>	<b>EUR 50</b>	<b>0.005% de la valeur nominale</b>

## COMMENT DOIS-JE TENIR LES POSITIONS SUR LE PRODUIT ET PUIS-JE PAYER EN AVANCE ?

Le produit ne requiert pas de période de conservation minimum de position et l'investisseur choisit la date d'échéance au début de l'investissement. L'investisseur peut se retirer de l'investissement à tout moment, à sa discrétion. Le règlement du produit est défini selon les dispositions suivantes : lorsque le résultat est favorable (l'exécution de la position entraînerait un bénéfice), l'investisseur recevra la moitié de la somme de l'investissement et du potentiel gain. Si le résultat est défavorable (l'exécution de la position n'est pas justifiée économiquement), l'investisseur perd le montant total de l'investissement. Le profit maximum est le taux de rendement de l'investissement défini par l'investisseur au moment de sa prise de position.

### Informations sur le délai de retrait d'un contrat

L'investisseur peut se retirer de la transaction en soumettant une déclaration de retrait dans le cas où la transaction a été conclue à un prix erroné et XTB confirme l'erreur sur la base des prix d'un nombre spécifique d'institutions de référence. Les règles détaillées, y compris la date de retrait d'une transaction conclue à un prix erroné et la méthode de détermination du prix erroné sont précisées dans les Conditions Générales.

### Période de détention recommandée

L'investisseur définit individuellement la durée de détention du produit. Toutefois, XTB est habilitée à clôturer une position CFD Indices ouverte sans l'aval du client, 365 jours après l'ouverture de cette dernière.

### Clôture anticipée

L'investisseur détermine individuellement la période de maturité du produit. Le retrait prématuré d'une position sur le produit est déterminé selon les dispositions suivantes : lorsque le résultat est favorable (l'exécution de la position entraînerait un bénéfice), l'investisseur recevra la moitié de la somme de l'investissement et du gain potentiel. Si le résultat est défavorable (l'exécution de la position n'est pas justifiée économiquement), l'investisseur perd le montant total de l'investissement.

### Informations concernant les potentielles conséquences de réalisation avant l'échéance ou avant la fin de tenue de position recommandée, telles que la protection du capital ou les frais conditionnels supplémentaires

Le retrait prématuré d'un investissement sur le produit est défini selon les dispositions suivantes: lorsque le résultat est favorable (l'exécution de la position entraînerait un bénéfice), l'investisseur recevra la moitié de la somme de l'investissement et du gain potentiel. Si le résultat est défavorable (l'exécution de la position n'est pas justifiée économiquement), l'investisseur perd le montant total de l'investissement.

## COMMENT PROCÉDER À UNE RÉCLAMATION ?

L'investisseur peut déposer une réclamation auprès de XTB concernant les produits et services proposés par XTB. Les réclamations concernant les services fournis par XTB peuvent être déposées exclusivement: (1) en personne au siège de XTB ou à l'adresse de sa succursale en France, (2) par téléphone, en appelant: +33 1 82 88 93 72, (3) par voie électronique, en utilisant le formulaire en ligne disponible sur l'Espace Client et (4) par courrier, en utilisant le formulaire dédié envoyé à l'adresse du siège de XTB ou à l'adresse de sa succursale en France. Les règles détaillées concernant l'examen des plaintes sont précisées dans les Conditions Générales. Des informations détaillées sur le mode et les principes du dépôt des réclamations sont disponibles sur la rubrique "Réclamation" sur le site internet à l'adresse: <https://www.xtb.com/fr/services-trading/compte-trading/informations-legales>.

## AUTRES INFORMATIONS

Tous les documents supplémentaires contenant des informations complètes concernant le produit, y compris des informations détaillées relatives aux frais et aux caractéristiques du produit, sont présentés sur le site internet à l'adresse (y compris les différentes sous-rubrique et navigations de ce lien) : <https://www.xtb.com/fr/services-trading/compte-trading/types-compte>.

Les CFDs sont des instruments complexes et présentent un risque élevé de perte rapide de capital du fait de l'effet de levier. 77 % des comptes d'investisseurs perdent de l'argent lors de la négociation de CFDs avec ce fournisseur. Vous devriez vous assurer que vous comprenez le fonctionnement des CFDs et que vous pouvez vous permettre de prendre le risque de perdre votre argent.

<sup>4</sup> La valeur exacte des points de Swap, Spreads et commissions est disponible sur le site internet d'XTB



## OBJECTIF

Ce document contient des informations clés concernant les produits d'investissement donnés et n'est en rien un support marketing. Ces informations, requises par la loi, ont pour but d'aider à comprendre la nature des produits d'investissement ainsi que leurs risques, leurs coûts, leurs potentiels pertes et profits liés et de faciliter la comparaison avec d'autres produits.

### Produit

Contrat pour la différence (CFD), basé le taux de change des actions, ci-après dénommé comme le "produit".

### Identification et coordonnées de contact du créateur du produit

X-Trade Brokers Dom Maklerski S.A., ul. dont le diège se situe à l'adresse : Ogrodowa 58, 00-876 Varsovie, Pologne, ci-après dénommé "XTB". XTB fournit ses services en France par l'intermédiaire de sa succursale située 32 rue de la Bienfaisance, 75008 Paris et immatriculée au registre du commerce et des sociétés de Paris sous le N° 522 758 689. Les informations de contact (Téléphone et Email) sont disponibles sur le site internet : <https://www.xtb.com/fr/pourquoi-xtb/contact>.

### Informations concernant l'autorité en vigueur

L'autorité de régulation polonaise nommée Polish Financial Supervision Authority est situé au : Plac Powstańców Warszawy 1, 00-030 Varsovie, Pologne.

### Date du document

Date du document: 1er Décembre 2017.  
Dernière mise à jour du document : 9 Juillet 2019.

### Avertissement supplémentaire

Vous avez l'intention d'investir sur un produit qui est compliqué et peut être difficile à comprendre.

## QU'EST CE QUE CE PRODUIT ?

### TYPE

Il s'agit d'un produit dérivé qui prend la forme d'un contrat sur la différence (CFD). Les CFD fonctionnent grâce au mécanisme de l'effet de levier. Les CFD permettent aux investisseurs de spéculer à la hausse comme à la baisse sur les prix des actions du marché international. Un investisseur peut ouvrir une position acheteuse s'il pense que le prix de l'actif sous-jacent va augmenter dans le futur ou bien une position vendeuse si au contraire il pense que le prix de l'actif sous-jacent va diminuer dans le futur.

### OBJECTIF DU PRODUIT ET MESURES POUR LES ACCOMPLIR

L'objectif du produit est de permettre un placement actif sur un instrument sous-jacent sans en être propriétaire. Le taux de rendement de l'investissement dépend du prix d'achat et du prix de vente du produit proposé. Le produit reflète les changements de prix des sous-jacents sur lesquels il repose. Les profils de profit et de risque de ce produit sont symétriques, ce qui signifie que la perte et le bénéfice sont illimités au moment de l'ouverture de position sur le produit. En ouvrant une position sur le produit, l'investisseur effectue un dépôt en acceptant le fait qu'il peut perdre plus que le montant déposé. Il n'y a pas de date d'échéance du produit. Dans les cas spécifiés dans les Conditions Générales, XTB est en droit de résilier unilatéralement le produit.

### OBJECTIF DE L'INVESTISSEUR PARTICULIER

Le produit n'est pas approprié et adapté à chaque investisseur. Le produit est destiné à un investisseur particulier qui investit activement et, simultanément, qui est conscient du risque d'investissement. L'investisseur doit se familiariser avec les lois en vigueur, participer aux formations disponibles et se familiariser avec le système de transaction disponible sous forme de démonstration.

## QUEL EST LE RISQUE ET CE QUE JE PEUX ATTENDRE COMME RENDEMENT ?

### L'INDICE DE RISQUE GÉNÉRAL

L'indice de risque général fournit des indications sur le niveau de risque de ce produit par rapport à d'autres produits. Il montre la probabilité de perte en capital sur le produit liée aux fluctuations de prix du marché ou en raison du manque de possibilité d'honorer le paiement. L'indice de risque général du produit est de 7 et c'est l'indice maximum. Le facteur de risque permet de supposer que l'investisseur peut détenir le produit même pour une courte période de temps à des fins de spéculation. Il est possible que l'investisseur ne soit pas en mesure de réaliser l'investissement ou soit obligé d'engager des frais supplémentaires substantiels pour réaliser l'investissement à une date antérieure. La perte totale de l'investisseur peut dépasser le montant investi de manière significative. Le produit peut être libellé dans une autre devise que celle du pays de résidence de l'investisseur, par conséquent le rendement peut être soumis à des changements supplémentaires, en fonction des fluctuations du taux de change.

1	2	3	4	5	6	7
---	---	---	---	---	---	---

Risque Faible

Risque Elevé

### Perte possible du capital investi

L'investisseur peut perdre tout le capital d'investissement entendu comme un dépôt de garantie pour la position ouverte sur le produit. En cas de variation significative du prix de l'instrument sous-jacent, une perte excédant le dépôt initial ainsi que des obligations excédant le capital investi sont possibles. Le produit n'inclut pas la protection du capital contre le risque de marché.

### SCENARIO DE DEVELOPPEMENT DE SITUATION ET HYPOTHESES

Dans cette partie nous verrons quels montants de gains ou de pertes peuvent être provoqués par un investissement de 1, 3 ou 5 ans sous différents scénarios, en partant de l'hypothèse d'une position ouverte immobilisant une marge de 10 000€ (montant de l'investissement). Les scénarios présentés, illustrent la façon dont votre investissement



peut performer et en quoi ils sont comparables à l'investissement sur d'autres produits. Les résultats présents sont une estimation de la performance future basée sur les performances passées et sur la volatilité de l'actif sous-jacent et ne sont pas un indicateur précis de performance future. Les plus-values dépendront de la performance du marché et de la durée de votre investissement. Le scénario risqué montre quels gains vous pouvez effectuer en situation de marché extrême. Cependant le scénario risqué ne tient pas compte de la situation ou XTB ne serait pas en mesure de fournir une liquidité suffisante à l'investisseur. Les chiffres présentés incluent toutes les coûts du produit, ils ne prennent pas en compte l'imposition fiscale de l'investisseur susceptible d'affecter les rendements de l'investisseur. Ouvrir une position longue ou acheteuse signifie que l'investisseur pense que le prix de l'actif sous-jacent va augmenter et ouvrir une position courte ou vendeuse signifie que l'investisseur pense que le prix de l'actif sous-jacent va diminuer. Par exemple, pour un rendement de 8% ou 800€ en ayant investi un montant de 10 000€ la valeur finale de l'investissement sera de 10 800€ (pour un profit de 800€). Au contraire, pour un rendement de -3% ou -300€ en ayant investi 10 000€, la valeur finale de l'investissement sera de 9 700€ (l'investissement a généré une perte de 300€). Lorsque les pertes excèdent 100%, par exemple -145% ou -14 500€, cela signifie qu'en ayant investi 10 000€, l'investisseur perdra le montant total de son investissement et il devra payer un supplément de 4 500€. Les différents scénarios présentant les résultats pour chaque produit CFD basé sur les actions, sont disponibles en cliquant [ici](#).

Exemples de scenarios pour 5 instruments CFD basés sur action à l'achat sur une période d'un an :

Scenario	AAPL.US	NVDA.US	BBVA.ES	BEI.DE	PKO.PL
Favorable	929% EUR 92,926	4,174% EUR 417,430	556% EUR 55,646	312% EUR 31,177	1,024% EUR 102,354
Modéré	540% EUR 53,975	1,708% EUR 170,845	153% EUR 15,317	154% EUR 15,355	416% EUR 41,623
Défavorable	232% EUR 23,200	478% EUR 47,832	-141% EUR -14,145	24% EUR 2,424	-5% EUR -467
Risqué	-877% EUR -87,686	-1,000% EUR -99,968	-947% EUR -94,656	-570% EUR -57,013	-969% EUR -96,931

Informations concernant les conditions de rendement pour les investisseurs particuliers ou la détermination de la limite supérieure de profits pour les investisseurs

La clôture de l'investissement sur le produit n'entraîne aucun coût additionnel. Le produit ne prévoit pas de limite maximale en terme de rendement pour l'investisseur.

Déclaration sur le fait que le règlement fiscal de l'état de résidence de l'investisseur particulier peut affecter le bénéfice réalisé

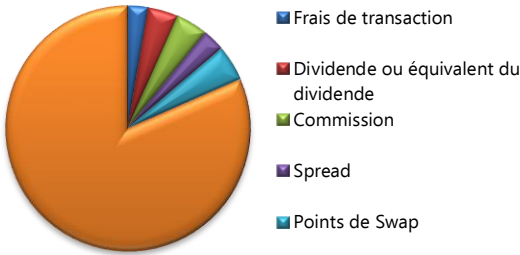
La réglementation fiscale du pays de l'investisseur peut affecter le rendement généré.

## QUE SE PASSE-T-IL SI XTB NE PEUT PAS HONORER SON PAIEMENT ?

L'investisseur peut subir une perte financière dans le cas où XTB ne serait pas en mesure d'exécuter une obligation. En cas de non-exécution d'une obligation en raison de l'insolvabilité de XTB, les investisseurs ont droit à des recours visant la pleine satisfaction de leurs créances, tels que la participation à la procédure de faillite ou les demandes de dommages et intérêts. Le système de compensation est un mécanisme complémentaire aux instruments de base assurant la sécurité du fonctionnement du marché des capitaux dans l'UE dont la protection couvre principalement les investisseurs non professionnels et garantissant le montant dans la limite des fonds confiés aux sociétés d'investissement. Le système d'indemnisation couvre exclusivement une protection des espèces et des instruments financiers appartenant à l'investisseur, qui sont ou devraient être déposés auprès d'un courtier et qui sont liés aux opérations d'investissement de l'investisseur ou exécutés en son nom, et qui ne peuvent être restitués à l'investisseur lorsque le courtier est incapable d'exécuter des obligations envers ses clients appelés aussi les investisseurs. Il convient de noter que lors de l'annonce de faillite du courtier, les investisseurs perdent la possibilité de disposer des fonds enregistrés sur leurs comptes. En cas de faillite du courtier, les investisseurs cessent d'être les propriétaires des fonds et ils ne peuvent prétendre qu'à un montant d'indemnisation donné. Si les fonds sont perdus, les procédures de lancement du système de compensation s'appliqueront. Le système verse des indemnités jusqu'à l'équivalent de 3 000 EUR en PLN - 100% de la valeur des fonds couverts par le système de compensation et 90% d'un excédent dépassant ce montant, le plafond des fonds couverts par le système de compensation étant équivalent à la somme de 22 000 EUR en PLN. L'institution habilitée à gérer le système de compensation pour les sociétés d'investissement polonaises dans le but de collecter des fonds pour les indemnités est le dépôt national polonais des valeurs mobilières (Polish National Depository for Securities (KDPW)). La surveillance de l'ensemble du système de rémunération et de ses participants est exercée par l'autorité de surveillance financière polonaise soit la Polish Financial Supervision Authority (KNF).

## QUELS SONT LES COÛTS ?

### Coûts uniques



Spread	Différence entre le prix d'Achat et le prix de Vente au moment de la transaction. Le coût peut être différent dépendant des conditions marché.
Commission	Les frais à payer lors de l'ouverture ou de la clôture de la position.
Frais de transaction	Les frais de passage d'une transaction sur un instrument CFD donné relatifs aux frais de l'actif sous-jacent.
Dividende ou équivalent du dividende	Les frais relatifs au paiement d'un dividende sur un instrument CFD donné.

### Coûts récurrents

Points de Swap	Frais applicable à la tenue de position par jour supplémentaire. <a href="#">[LIEN RELATIF AUX FRAIS APPLICABLES]</a>
----------------	---

Cette illustration présente l'impact des différents couts sur les rendements d'un certain investissement. Cet exemple est donné à titre de référence uniquement, tous les couts relatifs à un instrument financier donné sont précisés dans le tableau des frais et commissions disp onible sur le [site internet d'XTB](#).

## EXEMPLE<sup>5</sup>

Le client ouvre une position de 100 lots sur APL.US. A l'ouverture de la transaction, le prix de marché de l'instrument est de 155.93/156.08 et la commission prélevée par le broker est de 0,08% (min. USD 8). La valeur du SWAP journalière calculée par le broker est de -0.92043%/-4.07957% par an pour une position vendeuse et acheteuse respectivement.

Cost type	Valeur nominale	Pourcentage
Spread	$(156.08 - 155.93) * 100 = \text{USD } 15$	<b>0.0962% de la valeur nominale</b>
Commission pour l'ouverture d'une position	EUR 12.49	<b>0.08% de la valeur nominale</b>
Commission pour la fermeture d'une position	EUR 12.49	<b>0.08% de la valeur nominale</b>
Point Swap pour une position longue	$156.08 * 100 * (-4.07957\%) =$ USD -636.74 (Coût du Client)	<b>4.07957% de la valeur nominale</b>

## COMMENT DOIS-JE TENIR LES POSITIONS SUR LE PRODUIT ET PUIS-JE PAYER EN AVANCE ?

Le produit ne requiert pas de période de conservation minimum de position et l'investisseur choisit la date d'échéance au début de l'investissement. L'investisseur peut se retirer de l'investissement à tout moment, à sa discrétion. Le règlement du produit est défini selon les dispositions suivantes : lorsque le résultat est favorable (l'exécution de la position entraînerait un bénéfice), l'investisseur recevra la moitié de la somme de l'investissement et du potentiel gain. Si le résultat est défavorable (l'exécution de la position n'est pas justifiée économiquement), l'investisseur perd le montant total de l'investissement. Le profit maximum est le taux de rendement de l'investissement défini par l'investisseur au moment de sa prise de position.

### Informations sur le délai de retrait d'un contrat

L'investisseur peut se retirer de la transaction en soumettant une déclaration de retrait dans le cas où la transaction a été conclue à un prix erroné et XTB confirme l'erreur sur la base des prix d'un nombre spécifique d'institutions de référence. Les règles détaillées, y compris la date de retrait d'une transaction conclue à un prix erroné et la méthode de détermination du prix erroné sont précisées dans les Conditions Générales.

### Période de détention recommandée

L'investisseur définit individuellement la durée de détention du produit. Toutefois, XTB est habilité à clôturer une position CFD Actions ouverte sans l'aval du client, 365 jours après l'ouverture de cette dernière.

### Clôture anticipée

L'investisseur détermine individuellement la période de maturité du produit. Le retrait prématuré d'une position sur le produit est déterminé selon les dispositions suivantes : lorsque le résultat est favorable (l'exécution de la position entraînerait un bénéfice), l'investisseur recevra la moitié de la somme de l'investissement et du gain potentiel. Si le résultat est défavorable (l'exécution de la position n'est pas justifiée économiquement), l'investisseur perd le montant total de l'investissement.

### Informations concernant les potentielles conséquences de réalisation avant l'échéance ou avant la fin de tenue de position recommandée, telles que la protection du capital ou les frais conditionnels supplémentaires

Le retrait prématuré d'un investissement sur le produit est défini selon les dispositions suivantes : lorsque le résultat est favorable (l'exécution de la position entraînerait un bénéfice), l'investisseur recevra la moitié de la somme de l'investissement et du gain potentiel. Si le résultat est défavorable (l'exécution de la position n'est pas justifiée économiquement), l'investisseur perd le montant total de l'investissement.

## COMMENT PROCÉDER À UNE RÉCLAMATION?

L'investisseur peut déposer une réclamation auprès de XTB concernant les produits et services proposés par XTB. Les réclamations concernant les services fournis par XTB peuvent être déposées exclusivement : (1) en personne au siège de XTB ou à l'adresse de sa succursale en France, (2) par téléphone, en appelant : +33 1 82 88 93 72, (3) par voie électronique, en utilisant le formulaire en ligne disponible sur l'Espace Client et (4) par courrier, en utilisant le formulaire dédié envoyé à l'adresse du siège de XTB ou à l'adresse de sa succursale en France. Les règles détaillées concernant l'examen des plaintes sont précisées dans les Conditions Générales. Des informations détaillées sur le mode et les principes du dépôt des réclamations sont disponibles sur la rubrique "Réclamation" sur le site internet à l'adresse : <https://www.xtb.com/fr/services-trading/compte-trading/informations-legales>.

## AUTRES INFORMATIONS

Tous les documents supplémentaires contenant des informations complètes concernant le produit, y compris des informations détaillées relatives aux frais et aux caractéristiques du produit, sont présentés sur le site internet à l'adresse (y compris les différentes sous-rubrique et navigations de ce lien) : <https://www.xtb.com/fr/services-trading/compte-trading/types-compte>.

Les CFDs sont des instruments complexes et présentent un risque élevé de perte rapide de capital du fait de l'effet de levier. 77 % des comptes d'investisseurs perdent de l'argent lors de la négociation de CFDs avec ce fournisseur. Vous devriez vous assurer que vous comprenez le fonctionnement des CFDs et que vous pouvez vous permettre de prendre le risque de perdre votre argent.

<sup>5</sup> La valeur exacte des points de Swap, Spreads et commissions est disponible sur le site internet d'XTB.

## OBJECTIF

Ce document contient des informations clés concernant les produits d'investissement donnés et n'est en rien un support marketing. Ces informations, requises par la loi, ont pour but d'aider à comprendre la nature des produits d'investissement ainsi que leurs risques, leurs coûts, leurs potentiels pertes et profits liés et de faciliter la comparaison avec d'autres produits.

### Produit

Contrat pour la différence (CFD) avec un effet de levier basé sur le prix de l'ETF, ci-après dénommé comme le "produit".

### Identification et coordonnées de contact du créateur du produit

X-Trade Brokers Dom Maklerski S.A., ul. dont le diège se situe à l'adresse : Ogrodowa 58, 00-876 Varsovie, Pologne, ci-après dénommé "XTB". XTB fournit ses services en France par l'intermédiaire de sa succursale située 32 rue de la Bienfaisance, 75008 Paris et immatriculée au registre du commerce et des sociétés de Paris sous le N° 522 758 689. Les informations de contact (Téléphone et Email) sont disponibles sur le site internet: <https://www.xtb.com/fr/pourquoi-xtb/contact>.

### Informations concernant l'autorité en vigueur

L'autorité de régulation polonaise nommée Polish Financial Supervision Authority est situé au : Plac Powstańców Warszawy 1, 00-030 Varsovie, Pologne.

### Date du document

Date du document: 1er Décembre 2017.  
Dernière mise à jour du document : 9 Juillet 2019.

### Avertissement supplémentaire

Vous avez l'intention d'investir sur un produit qui est compliqué et peut être difficile à comprendre.

## QU'EST CE QUE CE PRODUIT ?

### TYPE

Il s'agit d'un produit dérivé qui prend la forme d'un contrat sur la différence (CFD). Les CFD fonctionnent grâce au mécanisme de l'effet de levier. Les CFD permettent aux investisseurs de spéculer à la hausse comme à la baisse sur les prix des ETF sur le marché international. Un investisseur peut ouvrir une position acheteuse s'il pense que le prix de l'actif sous-jacent va augmenter dans le futur ou bien une position vendeuse si au contraire il pense que le prix de l'actif sous-jacent va diminuer dans le futur.

### OBJECTIF DU PRODUIT ET MESURES POUR LES ACCOMPLIR

L'objectif du produit est de permettre un placement actif sur un instrument sous-jacent sans en être propriétaire. Le taux de rendement de l'investissement dépend du prix d'achat et du prix de vente du produit proposé. Le produit reflète les changements de prix des sous-jacents sur lesquels il repose. Les profils de profit et de risque de ce produit sont symétriques, ce qui signifie que la perte et le bénéfice sont illimités au moment de l'ouverture de position sur le produit. En ouvrant une position sur le produit, l'investisseur effectue un dépôt en acceptant le fait qu'il peut perdre plus que le montant déposé. Il n'y a pas de date d'échéance du produit. Dans les cas spécifiés dans les Conditions Générales, XTB est en droit de résilier unilatéralement le produit.

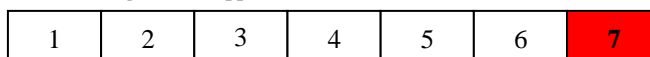
### OBJECTIF DE L'INVESTISSEUR PARTICULIER

Le produit n'est pas approprié et adapté à chaque investisseur. Le produit est destiné à un investisseur particulier qui investit activement et, simultanément, qui est conscient du risque d'investissement. L'investisseur doit se familiariser avec les lois en vigueur, participer aux formations disponibles et se familiariser avec le système de transaction disponible sous forme de démonstration.

## QUEL EST LE RISQUE ET CE QUE JE PEUX ATTENDRE COMME RENDEMENT ?

### L'INDICE DE RISQUE GÉNÉRAL

L'indice de risque général fournit des indications sur le niveau de risque de ce produit par rapport à d'autres produits. Il montre la probabilité de perte en capital sur le produit liée aux fluctuations de prix du marché ou en raison du manque de possibilité d'honorer le paiement. L'indice de risque général du produit est de 7 et c'est l'indice maximum. Le facteur de risque permet de supposer que l'investisseur peut détenir le produit même pour une courte période de temps à des fins de spéculation. Il est possible que l'investisseur ne soit pas en mesure de réaliser l'investissement ou soit obligé d'engager des frais supplémentaires substantiels pour réaliser l'investissement à une date antérieure. La perte totale de l'investisseur peut dépasser le montant investi de manière significative. Le produit peut être libellé dans une autre devise que celle du pays de résidence de l'investisseur, par conséquent le rendement peut être soumis à des changements supplémentaires, en fonction des fluctuations du taux de change.



Risque Faible

Risque Elevé

### Perte possible du capital investi

L'investisseur peut perdre tout le capital d'investissement entendu comme un dépôt de garantie pour la position ouverte sur le produit. En cas de variation significative du prix de l'instrument sous-jacent, une perte excédant le dépôt initial ainsi que des obligations excédant le capital investi sont possibles. Le produit n'inclut pas la protection du capital contre le risque de marché.

### SCENARIO DE DEVELOPPEMENT DE SITUATION ET HYPOTHESES

Dans cette partie nous verrons quels montants de gains ou de pertes peuvent être provoqués par un investissement de 1, 3 ou 5 ans sous différents scénarios, en partant de l'hypothèse d'une position ouverte immobilisant une marge de 10 000€ (montant de l'investissement). Les scénarios présentés, illustrent la façon dont votre investissement

peut performer et en quoi ils sont comparables à l'investissement sur d'autres produits. Les résultats présents sont une estimation de la performance future basée sur les performances passées et sur la volatilité de l'actif sous-jacent et ne sont pas un indicateur précis de performance future. Les plus-values dépendront de la performance du marché et de la durée de votre investissement. Le scénario risqué montre quels gains vous pouvez effectuer en situation de marché extrême. Cependant le scénario risqué ne tient pas compte de la situation où XTB ne serait pas en mesure de fournir une liquidité suffisante à l'investisseur. Les chiffres présentés incluent toutes les coûts du produit, ils ne prennent pas en compte l'imposition fiscale de l'investisseur susceptible d'affecter les rendements de l'investisseur. Ouvrir une position longue ou acheteuse signifie que l'investisseur pense que le prix de l'actif sous-jacent va augmenter et ouvrir une position courte ou vendeuse signifie que l'investisseur pense que le prix de l'actif sous-jacent va diminuer. Par exemple, pour un rendement de 8% ou 800€ en ayant investi un montant de 10 000€ la valeur finale de l'investissement sera de 10 800€ (pour un profit de 800€). Au contraire, pour un rendement de -3% ou -300€ en ayant investi 10 000€, la valeur finale de l'investissement sera de 9 700€ (l'investissement a généré une perte de 300€). Lorsque les pertes excèdent 100%, par exemple -145% ou -14 500€, cela signifie qu'en ayant investi 10 000€, l'investisseur perdra le montant total de son investissement et il devra payer un supplément de 4 500€. Les différents scénarios présentant les résultats pour chaque produit CFD basé sur les ETF, sont disponibles en cliquant [ici](#).

Exemples de scénarios pour 5 instruments CFD basés sur un ETF à l'achat sur une période d'un an :

Scenario	VXX.US	URA.US	XIV.US	GDXJ.US	ECH.US
Favorable	-538% EUR -53,840	550% EUR 55,016	691% EUR 69,061	129% EUR 12,947	328% EUR 32,782
Moderé	-751% EUR -75,113	14% EUR 1,354	283% EUR 28,264	-89% EUR -8,946	159% EUR 15,915
Défavorable	-864% EUR -86,431	-334% EUR -33,395	53% EUR 5,255	-219% EUR -21,853	18% EUR 1,801
Risqué	-1,003% EUR -100,324	-995% EUR -99,468	-204% EUR -20,377	-404% EUR -40,371	-523% EUR -52,334

Informations concernant les conditions de rendement pour les investisseurs particuliers ou la détermination de la limite supérieure de profits pour les investisseurs

La clôture de l'investissement sur le produit n'entraîne aucun coût additionnel. Le produit ne prévoit pas de limite maximale en terme de rendement pour l'investisseur.

Déclaration sur le fait que le règlement fiscal de l'état de résidence de l'investisseur particulier peut affecter le bénéfice réalisé

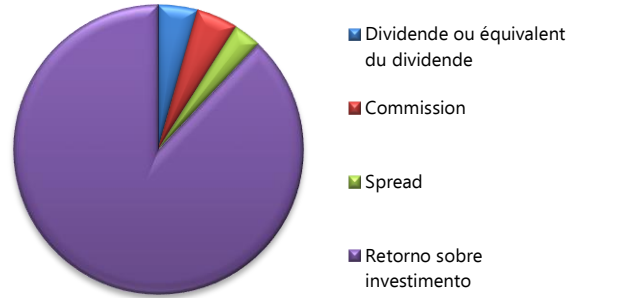
La réglementation fiscale du pays de l'investisseur peut affecter le rendement généré

QUE SE PASSE-T-IL SI XTB NE PEUT PAS HONORER SON PAIEMENT ?

L'investisseur peut subir une perte financière dans le cas où XTB ne serait pas en mesure d'exécuter une obligation. En cas de non-exécution d'une obligation en raison de l'insolvabilité de XTB, les investisseurs ont droit à des recours visant la pleine satisfaction de leurs créances, tels que la participation à la procédure de faillite ou les demandes de dommages et intérêts. Le système de compensation est un mécanisme complémentaire aux instruments de base assurant la sécurité du fonctionnement du marché des capitaux dans l'UE dont la protection couvre principalement les investisseurs non professionnels et garantissant le montant dans la limite des fonds confiés aux sociétés d'investissement. Le système d'indemnisation couvre exclusivement une protection des espèces et des instruments financiers appartenant à l'investisseur, qui sont ou devraient être déposés auprès d'un courtier et qui sont liés aux opérations d'investissement de l'investisseur ou exécutés en son nom, et qui ne peuvent être restitués à l'investisseur lorsque le courtier est incapable d'exécuter des obligations envers ses clients appelés aussi les investisseurs. Il convient de noter que lors de l'annonce de faillite du courtier, les investisseurs perdent la possibilité de disposer des fonds enregistrés sur leurs comptes. En cas de faillite du courtier, les investisseurs cessent d'être les propriétaires des fonds et ils ne peuvent prétendre qu'à un montant d'indemnisation donné. Si les fonds sont perdus, les procédures de lancement du système de compensation s'appliqueront. Le système verse des indemnités jusqu'à l'équivalent de 3 000 EUR en PLN - 100% de la valeur des fonds couverts par le système de compensation et 90% d'un excédent dépassant ce montant, le plafond des fonds couverts par le système de compensation étant équivalent à la somme de 22 000 EUR en PLN. L'institution habilitée à gérer le système de compensation pour les sociétés d'investissement polonaises dans le but de collecter des fonds pour les indemnités est le dépôt national polonais des valeurs mobilières (Polish National Depository for Securities (KDPW)). La surveillance de l'ensemble du système de rémunération et de ses participants est exercée par l'autorité de surveillance financière polonaise soit la Polish Financial Supervision Authority (KNF).

QUELS SONT LES COÛTS ?

Coûts uniques



Spread	Différence entre le prix d'Achat et le prix de Vente au moment de la transaction. Le coût peut être différent dépendant des conditions de marché.
Commission	Les frais à payer lors de l'ouverture ou de la clôture de la position.
Dividende ou équivalent du dividende	Les frais relatifs au versement du dividende ou à l'équivalent du dividende sur les instruments CFD sélectionnés.

Coûts récurrents

Point de SWAP	Frais applicable à la tenue de position par jour supplémentaire. <a href="#">[LIEN RELATIF AUX FRAIS APPLICABLES]</a>
---------------	---

Cette illustration présente l'impact des différents coûts sur les rendements d'un certain investissement. Cet exemple est donné à titre de référence uniquement, tous les coûts relatifs à un instrument financier donné sont précisés dans le tableau des frais et commissions disponible sur le [site internet d'XTB](#).

## EXEMPLE<sup>6</sup>

Le client ouvre une position de 1000 lots sur le GDXJ.US. A l'ouverture de la transaction, le prix de marché de l'instrument est de 30.53/30.56 08 et la commission prélevée par le broker est de 0,08% (min. USD 8). La valeur du SWAP journalière calculée par le broker est de -0.92043%/-4.07957% par an pour une position vendeuse et acheteuse respectivement.

Coûts	Valeur nominale	Pourcentage
<b>Spread</b>	<b><math>(30.56-30.53) * 1000 = \text{USD } 30</math></b>	<b>0.0983% de la valeur nominale</b>
<b>Commission pour l'ouverture d'une position</b>	<b>USD 24.45</b>	<b>0.08% de la valeur nominale</b>
<b>Commission pour la fermeture d'une position</b>	<b>USD 24.45</b>	<b>0.08% de la valeur nominale</b>
<b>Point Swap pour une position longue</b>	<b><math>30.56 * 1000 * (-4.07957\%) =</math> <b>USD -1 246.72 (Coût du Client)</b></b>	<b>4.07957% de la valeur nominale</b>

## COMMENT DOIS-JE TENIR LES POSITIONS SUR LE PRODUIT ET PUIS-JE PAYER EN AVANCE ?

L'investisseur peut mettre fin à l'investissement sur le produit à tout moment sans que cela ne génère de coûts supplémentaires. Seuls les frais en vigueur seront appliqués.

### Informations sur le délai de retrait d'un contrat

L'investisseur peut se retirer de la transaction en soumettant une déclaration de retrait dans le cas où la transaction a été conclue à un prix erroné et XTB confirme l'erreur sur la base des prix d'un nombre spécifique d'institutions de référence. Les règles détaillées, y compris la date de retrait d'une transaction conclue à un prix erroné et la méthode de détermination du prix erroné sont précisées dans les Conditions Générales.

### Période de détention recommandée

L'investisseur définit individuellement la durée de détention du produit. Toutefois, XTB est habilité à clôturer une position CFD ETF ouverte sans l'aval du client, 365 jours après l'ouverture de cette dernière, si la valeur de l'action est inférieure à la valeur de la commission payable pour la transaction clôturant cette position.

### Clôture anticipée

L'investisseur définit la durée de tenue de position sur le produit individuellement. Le produit ne requiert pas de période de conservation minimum de position et la vente du produit n'entraîne pas de frais ou pénalités supplémentaires et ne modifie pas le profil de risque du produit. La clôture de la position sur le produit est possible pendant les heures de négociation du produit.

### Informations concernant les potentielles conséquences de réalisation avant l'échéance ou avant la fin de tenue de position recommandée, telles que la protection du capital ou les frais conditionnels supplémentaires

L'investisseur peut mettre fin à l'investissement sur le produit à tout moment sans que cela ne génère de coûts supplémentaires.

## COMMENT PROCÉDER À UNE RÉCLAMATION ?

L'investisseur peut déposer une réclamation auprès de XTB concernant les produits et services proposés par XTB. Les réclamations concernant les services fournis par XTB peuvent être déposées exclusivement: (1) en personne au siège de XTB ou à l'adresse de sa succursale en France, (2) par téléphone, en appelant: +33 1 82 88 93 72, (3) par voie électronique, en utilisant le formulaire en ligne disponible sur l'Espace Client et (4) par courrier, en utilisant le formulaire dédié envoyé à l'adresse du siège de XTB ou à l'adresse de sa succursale en France. Les règles détaillées concernant l'examen des plaintes sont précisées dans les Conditions Générales. Des informations détaillées sur le mode et les principes du dépôt des réclamations sont disponibles sur la rubrique "Réclamation" sur le site internet à l'adresse : <https://www.xtb.com/fr/servicestrading/compte-trading/informations-legales>.

## AUTRES INFORMATIONS

Tous les documents supplémentaires contenant des informations complètes concernant le produit, y compris des informations détaillées relatives aux frais et aux caractéristiques du produit, sont présentés sur le site internet à l'adresse (y compris les différentes sous-rubrique et navigations de ce lien) : <https://www.xtb.com/fr/services-trading/compte-trading>.

Les CFDs sont des instruments complexes et présentent un risque élevé de perte rapide de capital du fait de l'effet de levier. 77 % des comptes d'investisseurs perdent de l'argent lors de la négociation de CFDs avec ce fournisseur. Vous devriez vous assurer que vous comprenez le fonctionnement des CFDs et que vous pouvez vous permettre de prendre le risque de perdre votre argent.

<sup>6</sup> La valeur exacte des points de Swap, Spreads et commissions est disponible sur le site internet d'XTB.

# Document d'informations clés CFD ACTIONS SYNTHÉTIQUES

## OBJECTIF

Ce document contient des informations clés concernant les produits d'investissement donnés et n'est en rien un support marketing. Ces informations, requises par la loi, ont pour but d'aider à comprendre la nature des produits d'investissement ainsi que leurs risques, leurs coûts, leurs potentiels pertes et profits liés et de faciliter la comparaison avec d'autres produits.

### Produit

Contrat pour la différence (CFD) avec un effet de levier basé sur le prix des actions synthétiques, ci-après dénommé comme le "produit".

### Identification et coordonnées de contact du créateur du produit

X-Trade Brokers Dom Maklerski S.A., ul. dont le diège se situe à l'adresse : Ogrodowa 58, 00-876 Varsovie, Pologne, ci-après dénommé "XTB". XTB fournit ses services en France par l'intermédiaire de sa succursale située 32 rue de la Bienfaisance, 75008 Paris et immatriculée au registre du commerce et des sociétés de Paris sous le N° 522 758 689. Les informations de contact (Téléphone et Email) sont disponibles sur le site internet : <https://www.xtb.com/fr/pourquoi-xtb/contact>.

### Informations concernant l'autorité en vigueur

L'autorité de régulation polonaise nommée Polish Financial Supervision Authority est situé au : Plac Powstańców Warszawy 1, 00-030 Varsovie, Pologne.

### Date du document

Date du document: 1er Décembre 2017.  
Dernière mise à jour du document : 9 Juillet 2019.

### Avertissement supplémentaire

Vous avez l'intention d'investir sur un produit qui est compliqué et peut être difficile à comprendre.

## QU'EST CE QUE CE PRODUIT ?

### TYPE

Il s'agit d'un produit dérivé qui prend la forme d'un contrat sur la différence (CFD). Les CFD permettent aux investisseurs de spéculer à la hausse comme à la baisse sur les prix des actions sur le marché international. Un investisseur peut ouvrir une position acheteuse s'il pense que le prix de l'actif sous-jacent va augmenter dans le futur ou bien une position vendeuse si au contraire il pense que le prix de l'actif sous-jacent va diminuer dans le futur. Il n'y a pas d'effet de levier sur les actions synthétiques.

### OBJECTIF DU PRODUIT ET MESURES POUR LES ACCOMPLIR

L'objectif du produit est de permettre un placement actif sur un instrument sous-jacent sans en être propriétaire. Le taux de rendement de l'investissement dépend du prix d'achat et du prix de vente du produit proposé. Le produit reflète les changements de prix des sous-jacents sur lesquels il repose. Les profils de profit et de risque de ce produit sont symétriques, ce qui signifie que la perte et le bénéfice sont illimités au moment de l'ouverture de position sur le produit. En ouvrant une position sur le produit, l'investisseur effectue un dépôt en acceptant le fait qu'il peut perdre plus que le montant déposé. Il n'y a pas de date d'échéance du produit. Dans les cas spécifiés dans les Conditions Générales, XTB est en droit de résilier unilatéralement le produit.

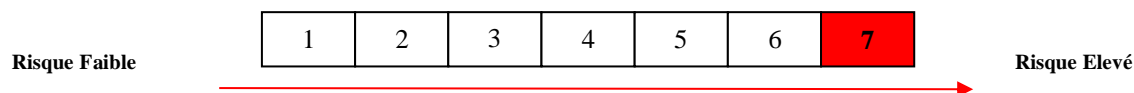
### OBJECTIF DE L'INVESTISSEUR PARTICULIER

Le produit n'est pas approprié et adapté à chaque investisseur. Le produit est destiné à un investisseur particulier qui investit activement et, simultanément, qui est conscient du risque d'investissement. L'investisseur doit se familiariser avec les lois en vigueur, participer aux formations disponibles et se familiariser avec le système de transaction disponible sous forme de démonstration.

## QUEL EST LE RISQUE ET CE QUE JE PEUX ATTENDRE COMME RENDEMENT ?

### L'INDICE DE RISQUE GÉNÉRAL

L'indice de risque général fournit des indications sur le niveau de risque de ce produit par rapport à d'autres produits. Il montre la probabilité de perte en capital sur le produit liée aux fluctuations de prix du marché ou en raison du manque de possibilité d'honorer le paiement. L'indice de risque général du produit est de 7 et c'est l'indice maximum. Le facteur de risque permet de supposer que l'investisseur peut détenir le produit même pour une courte période de temps à des fins de spéculation. Il est possible que l'investisseur ne soit pas en mesure de réaliser l'investissement ou soit obligé d'engager des frais supplémentaires substantiels pour réaliser l'investissement à une date antérieure. La perte totale de l'investisseur peut dépasser le montant investi de manière significative. Le produit peut être libellé dans une autre devise que celle du pays de résidence de l'investisseur, par conséquent le rendement peut être soumis à des changements supplémentaires, en fonction des fluctuations du taux de change.



### Perte possible du capital investi

L'investisseur peut perdre tout le capital d'investissement entendu comme un dépôt de garantie pour la position ouverte sur le produit. En cas de variation significative du prix de l'instrument sous-jacent, une perte excédant le dépôt initial ainsi que des obligations excédant le capital investi sont possibles. Le produit n'inclut pas la protection du capital contre le risque de marché.

### Scénario de développement de situation et hypothèses

Dans cette partie nous verrons quels montants de gains ou de pertes peuvent être provoqués par un investissement de 1, 3 ou 5 ans sous différents scénarios, en partant de l'hypothèse d'une position ouverte immobilisant une marge de 10 000€ (montant de l'investissement). Les scénarios présentés, illustrent la façon dont votre investissement peut performer et en quoi ils sont comparables à l'investissement sur d'autres produits. Les résultats présentés sont une estimation de la performance future basée sur les performances passées et sur la volatilité de l'actif sous-jacent et ne sont pas un indicateur précis de performance future. Les plus-values dépendront de la performance du marché et de la durée de votre investissement. Le scénario risqué montre quels gains vous pouvez effectuer en situation de marché extrême. Cependant le scénario risqué ne tient pas compte de la situation où XTB ne serait pas en mesure de fournir une liquidité suffisante à l'investisseur. Les chiffres présentés



incluent toutes les coûts du produit, ils ne prennent pas en compte l'imposition fiscale de l'investisseur susceptible d'affecter les rendements de l'investisseur. Ouvrir une position longue ou acheteuse signifie que l'investisseur pense que le prix de l'actif sous-jacent va augmenter et ouvrir une position courte ou vendeuse signifie que l'investisseur pense que le prix de l'actif sous-jacent va diminuer. Par exemple, pour un rendement de 8% ou 800€ en ayant investi un montant de 10 000€ la valeur finale de l'investissement sera de 10 800€ (pour un profit de 800€). Au contraire, pour un rendement de -3% ou -300€ en ayant investi 10 000€, la valeur finale de l'investissement sera de 9 700€ (l'investissement a généré une perte de 300€). Lorsque les pertes excèdent 100%, par exemple -145% ou -14 500€, cela signifie qu'en ayant investi 10 000€, l'investisseur perdra le montant total de son investissement et il devra payer un supplément de 4 500€. Les différents scénarios présentant les résultats pour chaque produit CFD basé sur les actions, sont disponibles en cliquant [ici](#).

Exemples de scénarios pour 5 instruments CFD basés sur des actions synthétiques à l'achat sur une période d'un an :

Scenario	AAPL.US	BBVA.ES	KRU.PL	IAG.ES	BEI.DE
Favorable	93% EUR 9,330	56% EUR 5,594	97% EUR 9,712	79% EUR 7,939	47% EUR 4,718
Modéré	54% EUR 5,435	16% EUR 1,561	34% EUR 3,449	27% EUR 2,669	23% EUR 2,346
Défavorable	24% EUR 2,358	-14% EUR -1,386	-8% EUR -838	-10% EUR -1,045	4% EUR 407
Risqué	-87% EUR -8,731	-94% EUR -9,439	-97% EUR -9,661	-95% EUR -9,541	-85% EUR -8,504

Informations concernant les conditions de rendement pour les investisseurs particuliers ou la détermination de la limite supérieure de profits pour les investisseurs

La clôture de l'investissement sur le produit n'entraîne aucun coût additionnel. Le produit ne prévoit pas de limite maximale en terme de rendement pour l'investisseur.

Déclaration sur le fait que le règlement fiscal de l'état de résidence de l'investisseur particulier peut affecter le bénéfice réalisé

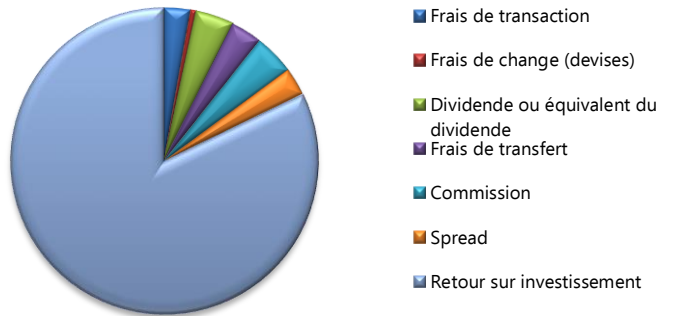
La réglementation fiscale du pays de l'investisseur peut affecter le rendement généré.

## QUE SE PASSE-T-IL SI XTB NE PEUT PAS HONORER SON PAIEMENT ?

L'investisseur peut subir une perte financière dans le cas où XTB ne serait pas en mesure d'exécuter une obligation. En cas de non-exécution d'une obligation en raison de l'insolvabilité de XTB, les investisseurs ont droit à des recours visant la pleine satisfaction de leurs créances, tels que la participation à la procédure de faillite ou les demandes de dommages et intérêts. Le système de compensation est un mécanisme complémentaire aux instruments de base assurant la sécurité du fonctionnement du marché des capitaux dans l'UE dont la protection couvre principalement les investisseurs non professionnels et garantissant le montant dans la limite des fonds confiés aux sociétés d'investissement. Le système d'indemnisation couvre exclusivement une protection des espèces et des instruments financiers appartenant à l'investisseur, qui sont ou devraient être déposés auprès d'un courtier et qui sont liés aux opérations d'investissement de l'investisseur ou exécutés en son nom, et qui ne peuvent être restitués à l'investisseur lorsque le courtier est incapable d'exécuter des obligations envers ses clients appelés aussi les investisseurs. Il convient de noter que lors de l'annonce de faillite du courtier, les investisseurs perdent la possibilité de disposer des fonds enregistrés sur leurs comptes. En cas de faillite du courtier, les investisseurs cessent d'être les propriétaires des fonds et ils ne peuvent prétendre qu'à un montant d'indemnisation donné. Si les fonds sont perdus, les procédures de lancement du système de compensation s'appliqueront. Le système verse des indemnités jusqu'à l'équivalent de 3 000 EUR en PLN - 100% de la valeur des fonds couverts par le système de compensation et 90% d'un excédent dépassant ce montant, le plafond des fonds couverts par le système de compensation étant équivalent à la somme de 22 000 EUR en PLN. L'institution habilitée à gérer le système de compensation pour les sociétés d'investissement polonaises dans le but de collecter des fonds pour les indemnités est le dépôt national polonais des valeurs mobilières (Polish National Depository for Securities (KDPW)). La surveillance de l'ensemble du système de rémunération et de ses participants est exercée par l'autorité de surveillance financière polonaise soit la Polish Financial Supervision Authority (KNF).

## QUELS SONT LES COÛTS ?

### Coûts uniques



Commission	Les frais à payer lors de l'ouverture ou de la clôture de la position.
Frais de transactio	Les frais de passage d'une transaction sur un instrument CFD donné relatifs aux frais de l'actif sous-jacent.
Dividende ou équivalent du dividende	Les frais relatifs au versement du dividende ou à l'équivalent du dividende sur les instruments CFD sélectionnés.
Frais de change (devises)	Les frais relatifs à la conversion d'une devise achetée ou vendue sur une transaction dans la monnaie libellé du compte trading
Frais de transfert	Les frais caractéristiques relatifs aux marchés réglementés de différents pays.

### Coûts récurrents

Pas de coûts

Cette illustration présente l'impact des différents couts sur les rendements d'un certain investissement. Cet exemple est donné à titre de référence uniquement, tous les couts relatifs à un instrument financier donné sont précisés dans le tableau des frais et commissions disponible sur le [site internet d'XTB](#).



## EXEMPLE<sup>7</sup>

Le client ouvre une position de 100 lots sur l'action synthétique AAPL.US. A l'ouverture de la transaction, le prix de marché de l'instrument est de 155.93/156.08 et la commission prélevée par le broker est de 0.10% (min. USD 8). Les actions du marché américain font l'objet de frais de transaction (SEC) au taux de 0.00218% de la valeur de transaction à la clôture de position. L'action synthétique AAPL.US est libellée en USD. Dans le cas où le client ouvre son compte de trading dans une devise autre que l'USD, le taux de conversion s'appliquera sur la devise du compte de trading à un taux de 0.25%. Dans cet exemple, le taux EURUSD est de 1.22, ce qui signifie que le taux de change utilisé pour la conversion dans la devise du compte sera égal à  $1.22 * (1 - 0.0025) = 1.21695$ .

Coûts	Valeur nominale	Pourcentage
<b>Spread</b>	<b><math>(156.08 - 155.93) * 100 = \text{USD } 15</math></b>	<b>0.0962% de la valeur nominale</b>
<b>Commission pour l'ouverture d'une position</b>	<b>USD 15.59</b>	<b>0.10% de la valeur nominale</b>
<b>Commission pour la fermeture d'une position</b>	<b>USD 15.59</b>	<b>0.10% de la valeur nominale</b>
<b>Frais de transaction à la clôture de la position (SEC)</b>	<b><math>\text{USD } 156.08 * 100 * 0.00218\% = \text{USD } 0.34</math></b>	<b>0.0022% de la valeur nominale</b>
<b>Le coût dans le cas où il est nécessaire de convertir la valeur des instruments achetés dans la devise du compte</b>	<b><math>156.08 * 100 / 1.22 - 156.08 * 100 / 1.21695 = \text{EUR } -32.06</math> (Coût du Client)</b>	<b>0.25% de la valeur nominale</b>

## COMMENT DOIS-JE TENIR LES POSITIONS SUR LE PRODUIT ET PUIS-JE PAYER EN AVANCE ?

L'investisseur peut mettre fin à l'investissement sur le produit à tout moment sans que cela ne génère de coûts supplémentaires. Seuls les frais en vigueur seront appliqués.

### Informations sur le délai de retrait d'un contrat

L'investisseur peut se retirer de la transaction en soumettant une déclaration de retrait dans le cas où la transaction a été conclue à un prix erroné et XTB confirme l'erreur sur la base des prix d'un nombre spécifique d'institutions de référence. Les règles détaillées, y compris la date de retrait d'une transaction conclue à un prix erroné et la méthode de détermination du prix erroné sont précisées dans les Conditions Générales.

### Période de détention recommandée

L'investisseur définit individuellement la durée de détention du produit. Toutefois, XTB a le droit, après avoir rempli les conditions spécifiées dans les Conditions Générales, de modifier la durée de détention du produit déterminée par l'investisseur. Une position courte ou vendeuse ouverte en Actions Synthétiques peut être clôturée sans le consentement du client, lorsqu'une perte découlant d'une position ouverte donnée est égale ou supérieure à l'équivalent de la valeur nominale des Actions Synthétiques perçues pour cette position ouverte. En outre, une position ouverte sur les Actions Synthétiques peut-être être clôturée sans le consentement du Client, si la valeur des fonds propres ou du solde est négative, et qu'il n'y a aucune autre position ouverte sur Compte de Trading du Client.

### Clôture anticipée

L'investisseur définit la durée de tenue de position sur le produit individuellement. Le produit ne requiert pas de période de conservation minimum de position et la vente du produit n'entraîne pas de frais ou pénalités supplémentaires et ne modifie pas le profil de risque du produit. La clôture de la position sur le produit est possible pendant les heures de négociation du produit.

### Informations concernant les potentielles conséquences de réalisation avant l'échéance ou avant la fin de tenue de position recommandée, telles que la protection du capital ou les frais conditionnels supplémentaires

L'investisseur peut mettre fin à l'investissement sur le produit à tout moment sans que cela ne génère de coûts supplémentaires.

## COMMENT PROCÉDER À UNE RÉCLAMATION ?

L'investisseur peut déposer une réclamation auprès de XTB concernant les produits et services proposés par XTB. Les réclamations concernant les services fournis par XTB peuvent être déposées exclusivement: (1) en personne au siège de XTB ou à l'adresse de sa succursale en France, (2) par téléphone, en appelant: +33 1 82 88 93 72, (3) par voie électronique, en utilisant le formulaire en ligne disponible sur l'Espace Client et (4) par courrier, en utilisant le formulaire dédié envoyé à l'adresse du siège de XTB ou à l'adresse de sa succursale en France. Les règles détaillées concernant l'examen des plaintes sont précisées dans les Conditions Générales. Des informations détaillées sur le mode et les principes du dépôt des réclamations sont disponibles sur la rubrique "Réclamation" sur le site internet à l'adresse : <https://www.xtb.com/fr/service-trading/compte-trading/informations-legales>.

## AUTRES INFORMATIONS

Tous les documents supplémentaires contenant des informations complètes concernant le produit, y compris des informations détaillées relatives aux frais et aux caractéristiques du produit, sont présentés sur le site internet à l'adresse (y compris les différentes sous-rubrique et navigations de ce lien) : <https://www.xtb.com/fr/services-trading/compte-trading>.

Les CFDs sont des instruments complexes et présentent un risque élevé de perte rapide de capital du fait de l'effet de levier. 77 % des comptes d'investisseurs perdent de l'argent lors de la négociation de CFDs avec ce fournisseur. Vous devriez vous assurer que vous comprenez le fonctionnement des CFDs et que vous pouvez vous permettre de prendre le risque de perdre votre argent.

<sup>7</sup> La valeur exacte des points de Swap, Spreads et commissions est disponible sur le site internet d'XTB.

Lyxor

**China  
Enterprise  
Hscei**

UCITS ETF EUR

iShares

**Core DAX**

UCITS ETF EUR

iShares

**Core  
S&P 500**

UCITS ETF USD

Lyxor

**MSCI  
Emerging  
Markets**

UCITS ETF EUR

# Exchange Traded Funds ETF

Les ETF ou Exchange Traded Funds sont des fonds qui répliquent la performance d'un indice, d'une action ou d'une obligation. Les ETF apparaissent sous la dénomination ETF en référence à la Directive Européenne qui encadre leur fonctionnement ce qui signifie qu'ils sont autorisés sur le marché européen.

Dans le cadre des normes réglementaires de l'UE, les émetteurs d'ETF doivent produire des documents d'information clés pour l'investisseur (DICI) pour chaque fonds ETF. Les DICI fournissent des renseignements généraux sur les ETF afin d'aider les investisseurs dans leur prise de décision. La Directive requiert que les DICI doivent être soumis à l'investisseur avant leur premier investissement sur les ETF concernés. Ci-dessous vous trouverez une liste des émetteurs d'ETF qui composent la liste d'ETF proposée par XTB ainsi que les liens des sites des émetteurs en question. XTB n'est pas émetteur d'ETF et à ce titre n'a pas à produire de DICI sur ces instruments.

Il doit être porté à la connaissance de chaque investisseur que les produits ETF ne sont pas couverts en termes de protection ou garantie contre la perte en capital. Par conséquent aucun investisseur ne devrait se diriger vers ce type de produits à moins d'être capable d'assumer des pertes pouvant aller jusqu'au montant total du capital investi.

La valeur d'un ETF est susceptible de varier à la hausse comme à la baisse et les performances passées ne sont pas un indicateur fiable et ne présagent pas des performances futures. L'investissement sur les ETF implique des risques. Afin de mieux maîtriser les aspects liés au risque, il est recommandé de se familiariser sur les informations liées au risque dans le DICI fourni par chaque émetteur et dans tout autre document d'information.

Veuillez trouver dans le tableau ci-dessous, les liens des sites internet des émetteurs d'ETF où vous trouverez les informations clés sur l'investissement sur ETF.

No.	Instrument	Description	Site Internet
1	AASL.FR	Amundi Msci EM Asia UCITS ETF (Acc EUR)	<a href="#">KID</a>
2	AGGG.UK	iShares Core Global Aggregate Bond UCITS ETF	<a href="#">KID</a>
3	AGGH.UK	iShares Core Global Aggregate Bond UCITS ETF	<a href="#">KID</a>
4	AGED.UK	iShares Ageing Population UCITS ETF (Acc USD)	<a href="#">KID</a>
5	AGGU.UK	iShares Core Global Aggregate Bond UCITS ETF (Acc USD )	<a href="#">KID</a>
6	AIGL.UK	ETFS Industrial Metals (Acc USD)	<a href="#">KID</a>
7	AMEM.DE	Amundi MSCI Emerging Markets UCITS ETF EUR	<a href="#">KID</a>
8	ASL.FR	Lyxor China Enterprise Hscai UCITS ETF EUR	<a href="#">KID</a>
9	BATT.NL	L&G Battery Value-Chain UCITS ETF	<a href="#">KID</a>
10	BETAM40T.PL	Beta ETF mWIG40TR Portfolio Closed-End Investment Fund (Acc PLN )	<a href="#">KID</a>
11	BETAW20T.PL	Beta ETF WIG20TR Portfolio Closed-End Investment Fund	<a href="#">KID</a>
12	BNK.FR	Lyxor Stoxx European 600 Banks ETF EUR	<a href="#">KID</a>
13	BNKE.FR	Lyxor Euro Stoxx Banks (DR) UCITS ETF EUR	<a href="#">KID</a>
14	BX4.FR	Lyxor CAC 40 Daily Double Short UCITS ETF EUR	<a href="#">KID</a>
15	BXX.FR	Lyxor Euro Stoxx 50 Daily 2X Inverse UCITS ETF EUR	<a href="#">KID</a>
16	C40.FR	Amundi ETF CAC 40 UCITS ETF EUR	<a href="#">KID</a>
17	C50.FR	Amundi ETF Euro Stoxx 50 UCITS ETF EUR	<a href="#">KID</a>
18	CAC.FR	Lyxor CAC 40 (DR) UCITS ETF EUR	<a href="#">KID</a>
19	CCAU.UK	iShares MSCI Canada UCITS ETF (Acc USD)	<a href="#">KID</a>
20	CEMS.DE	iShares Edge MSCI Europe Value Factor UCITS ETF (Acc EUR)	<a href="#">KID</a>
21	CNDX.UK	iShares NASDAQ 100 UCITS ETF USD Acc	<a href="#">KID</a>
22	CORP.UK	iShares Global Corp Bond UCITS ETF (Dist USD)	<a href="#">KID</a>
23	CSPX.UK	iShares Core S&P 500 UCITS ETF USD	<a href="#">KID</a>
24	DAXEX.DE	iShares Core DAX UCITS ETF EUR	<a href="#">KID</a>
25	DBPG.DE	Xtrackers S&P 500 2x Leveraged Daily Swap UCITS ETF (Acc EUR)	<a href="#">KID</a>
26	DGTL.UK	iShares Digitalisation UCITS ETF (Acc USD)	<a href="#">KID</a>
27	DSB.FR	Lyxor Bund Daily -2x Inverse UCITS ETF (Acc EUR)	<a href="#">KID</a>
28	DSD.FR	Lyxor Daily Shortdax X2 UCITS ETF EUR	<a href="#">KID</a>

29	DSP5.FR	Lyxor S&P 500 Daily -2x Inverse UCITS ETF (Acc EUR)	<a href="#">KID</a>
30	DTLA.UK	iShares USD Treasury Bond 20+yr UCITS ETF (Acc USD)	<a href="#">KID</a>
31	DXS3.DE	Xtrackers S&P 500 Inverse Daily Swap UCITS ETF (Acc EUR)	<a href="#">KID</a>
32	EGLN.UK	iShares Physical Gold ETC EUR	<a href="#">KID</a>
33	EIMI.UK	iShares Core MSCI EM IMI UCITS ETF USD Acc	<a href="#">KID</a>
34	EIMU.UK	iShares Core MSCI EM IMI UCITS ETF USD Dist	<a href="#">KID</a>
35	EMIM.UK	iShares Core MSCI Emerging Markets IMI UCITS ETF GBP	<a href="#">KID</a>
36	EMMV.UK	iShares Edge MSCI EM Minimum Volatility UCITS ETF	<a href="#">KID</a>
37	ESD.FR	Bnp Paribas Easy S&P 500 UCITS ETF USD	<a href="#">KID</a>
38	ETDD.FR	Bnp Paribas Easy Euro Stoxx 50 UCITS ETF EUR	<a href="#">KID</a>
39	EUN0.DE	iShares Edge MSCI Europe Minimum Volatility UCITS ETF (Acc EUR)	<a href="#">KID</a>
40	EUN2.DE	iShares EURO STOXX 50 UCITS ETF EUR Dist	<a href="#">KID</a>
41	EUN5.DE	iShares Core EUR Corp Bond UCITS ETF EUR Dist	<a href="#">KID</a>
42	EUNA.DE	iShares Core Global Aggregate Bond UCITS ETF (Acc EUR)	<a href="#">KID</a>
43	EUNH.DE	iShares Core EUR Govt Bond UCITS ETF EUR Dist	<a href="#">KID</a>
44	EUNL.DE	iShares Core MSCI World UCITS ETF EUR Acc	<a href="#">KID</a>
45	EUNW.DE	iShares EUR High Yield Corp Bond UCITS ETF EUR Dist	<a href="#">KID</a>
46	FLOA.UK	iShares USD Floating Rate Bond UCITS ETF (Acc USD )	<a href="#">KID</a>
47	FLOT.UK	iShares USD Floating Rate Bond UCITS ETF (Dist USD)	<a href="#">KID</a>
48	GDXJ.UK	VanEck Vectors Junior Gold Miners UCITS ETF	<a href="#">KID</a>
49	GRE.FR	Lyxor FTSE Athex Large Cap UCITS ETF (Dist EUR)	<a href="#">KID</a>
50	GY3L.DE	ETFS 3x Daily Long DAX 30 (Acc EUR)	<a href="#">KID</a>
51	GY3S.DE	ETFS 3x Daily Short DAX 30 (Acc EUR)	<a href="#">KID</a>
52	HEAL.UK	iShares Healthcare Innovation UCITS ETF (Acc USD)	<a href="#">KID</a>
53	HMAD.UK	HSBC MSCI AC FAR EAST EX JAPAN UCITS ETF (Acc USD)	<a href="#">KID</a>
54	HRUD.UK	HSBC MSCI RUSSIA CAPPED UCITS ETF \$ (Dist USD)	<a href="#">KID</a>
55	HSL.FR	Lyxor Hong Kong HSI UCITS ETF (Dist EUR)	<a href="#">KID</a>
56	IAPD.NL	iShares Asia Pacific Dividend UCITS ETF (Dist EUR)	<a href="#">KID</a>
57	IAUP.UK	iShares Gold Producers UCITS ETF (Acc USD)	<a href="#">KID</a>

58	IBCD.DE	iShares USD Corp Bond UCITS ETF EUR Dist	<a href="#">KID</a>
59	IBCK.DE	iShares Edge S&P 500 Minimum Volatility UCITS ETF (Acc EUR)	<a href="#">KID</a>
60	IBCX.NL	iShares EUR Corp Bond Large Cap UCITS ETF (Dist EUR)	<a href="#">KID</a>
61	IB CZ.DE	iShares Edge MSCI World Multifactor UCITS ETF (Acc EUR)	<a href="#">KID</a>
62	IBEXA.ES	Lyxor IBEX 35 Doble Apalancado Diario UCITS ETF EUR	<a href="#">KID</a>
63	IBTA.UK	iShares USD Treasury Bond 1-3yr UCITS ETF (Acc USD )	<a href="#">KID</a>
64	IBTE.UK	iShares USD Treasury Bond 1-3yr UCITS ETF (Acc EUR )	<a href="#">KID</a>
65	IBZL.NL	iShares MSCI Brazil UCITS ETF USD Dist (Dist EUR)	<a href="#">KID</a>
66	ICOM.UK	iShares Diversified Commodity Swap UCITS ETF (Acc USD)	<a href="#">KID</a>
67	IDTL.UK	iShares USD Treasury Bond 20+yr UCITS ETF (Dist USD)	<a href="#">KID</a>
68	IDTM.UK	iShares USD Treasury Bond 7-10yr UCITS ETF USD Dist	<a href="#">KID</a>
69	IDTP.UK	iShares USD TIPS UCITS ETF (Acc USD )	<a href="#">KID</a>
70	IDUS.UK	iShares S&P 500 UCITS ETF USD Dist	<a href="#">KID</a>
71	IDWP.UK	iShares Developed Markets Property Yield UCITS ETF USD Dist	<a href="#">KID</a>
72	IEAC.UK	iShares Core EUR Corp Bond UCITS ETF EUR	<a href="#">KID</a>
73	IEDY.UK	iShares EM Dividend UCITS ETF (Dist USD)	<a href="#">KID</a>
74	IEMB.UK	iShares J.P. Morgan USD EM Bonds ETF USD	<a href="#">KID</a>
75	IEML.UK	iShares JP Morgan Emergin Markets Local Govt Bond UCITS ETF USD	<a href="#">KID</a>
76	IEVL.UK	iShares Edge MSCI Europe Value Factor UCITS ETF (Acc EUR)	<a href="#">KID</a>
77	IGLN.UK	iShares Physical Gold ETC USD	<a href="#">KID</a>
78	IGLT.UK	iShares Core UK Gilts UCITS ETF GBP Dist	<a href="#">KID</a>
79	IHYG.UK	iShares Eur High Yield Corp Bond UCITS ETF EUR	<a href="#">KID</a>
80	IHZU.UK	iShares USD High Yield Corp Bond UCITS ETF USD	<a href="#">KID</a>
81	IJPD.UK	iShares MSCI Japan USD Hedged UCITS ETF USD	<a href="#">KID</a>
82	INR.FR	Lyxor MSCI India UCITS ETF EUR	<a href="#">KID</a>
83	IOGP.UK	iShares Oil & Gas Exploration & Production UCITS ETF (Acc USD)	<a href="#">KID</a>
84	IPDM.UK	iShares Physical Palladium ETC (Acc USD)	<a href="#">KID</a>
85	IPLT.UK	iShares Physical Platinum ETC (Acc USD)	<a href="#">KID</a>
86	IPOL.UK	iShares MSCI Poland UCITS ETF (Acc USD)	<a href="#">KID</a>

87	IPRE.DE	iShares European Property Yield UCITS ETF (Acc EUR )	<a href="#">KID</a>
88	IPRP.NL	iShares European Property Yield UCITS ETF (Dist EUR)	<a href="#">KID</a>
89	IPRV.UK	iShares Listed Private Equity UCITS ETF GBP	<a href="#">KID</a>
90	IQQ0.DE	iShares Edge MSCI World Minimum Volatility UCITS ETF (Acc EUR)	<a href="#">KID</a>
91	IQQ6.DE	iShares Developed Markets Property Yield UCITS ETF EUR Dist	<a href="#">KID</a>
92	IS31.DE	iShares Edge S&P 500 Minimum Volatility UCITS ETF	<a href="#">KID</a>
93	IS3N.DE	iShares Core MSCI EM IMI UCITS ETF EUR Dist	<a href="#">KID</a>
94	IS3R.DE	iShares Edge MSCI World Momentum Factor UCITS ETF (Acc EUR)	<a href="#">KID</a>
95	ISAC.UK	iShares MSCI ACWI UCITS ETF (Acc USD)	<a href="#">KID</a>
96	ISAG.UK	iShares Agribusiness UCITS ETF (Acc USD)	<a href="#">KID</a>
97	ISDE.UK	iShares MSCI EM Islamic UCITS ETF (Dist USD)	<a href="#">KID</a>
98	ISF.UK	iShares Core FTSE 100 UCITS ETF GBP	<a href="#">KID</a>
99	ISLN.UK	iShares Physical Silver ETC (Acc USD)	<a href="#">KID</a>
100	ITKY.NL	iShares MSCI Turkey UCITS ETF (Dist EUR)	<a href="#">KID</a>
101	IUCD.UK	iShares S&P 500 Consumer Discretionary Sector UCITS ETF (Acc USD)	<a href="#">KID</a>
102	IUES.UK	iShares S&P 500 Energy Sector UCITS ETF (Acc USD)	<a href="#">KID</a>
103	IUFS.UK	iShares S&P 500 Financials Sector UCITS ETF USD	<a href="#">KID</a>
104	IUHC.UK	iShares S&P 500 Health Care Sector UCITS ETF (Acc USD)	<a href="#">KID</a>
105	IUIT.UK	iShares S&P 500 Information Technology Sector UCITS ETF (Acc USD)	<a href="#">KID</a>
106	IUKD.UK	iShares UK Dividend UCITS ETF GBP	<a href="#">KID</a>
107	IUKP.UK	iShares UK Property UCITS ETF GBP	<a href="#">KID</a>
108	IUS7.DE	iShares J.P. Morgan USD EM Bond UCITS ETF EUR Dist	<a href="#">KID</a>
109	IUSA.DE	iShares S&P 500 UCITS ETF EUR Dist	<a href="#">KID</a>
110	IUSA.UK	iShares S&P 500 UCITS ETF GBP	<a href="#">KID</a>
111	IUSE.UK	iShares S&P 500 Eur Hedged UCITS ETF EUR	<a href="#">KID</a>
112	IUSM.DE	iShares USD Treasury Bond 7-10yr UCITS ETF EUR Dist	<a href="#">KID</a>
113	IUSN.DE	Ishares III PLC - Ishares Msci World Small Cap UCITS	<a href="#">KID</a>
114	IUUS.UK	iShares S&P 500 Utilities Sector UCITS ETF (Acc USD)	<a href="#">KID</a>
115	IWDA.UK	iShares Core MSCI World UCITS ETF USD Acc	<a href="#">KID</a>

116	IWDP.UK	iShares Developed Markets Property Yield UCITS ETF GBP	<a href="#"><u>KID</u></a>
117	IWMO.UK	iShares Edge MSCI World Momentum Factor UCITS ETF (Acc USD)	<a href="#"><u>KID</u></a>
118	IWQU.UK	iShares Edge MSCI World Quality Factor UCITS ETF	<a href="#"><u>KID</u></a>
119	IWRD.UK	iShares MSCI World UCITS ETF UCITS ETF GBP	<a href="#"><u>KID</u></a>
120	IWVL.UK	iShares Edge MSCI World Value UCITS ETF USD	<a href="#"><u>KID</u></a>
121	JPEA.UK	iShares J.P. Morgan USD EM Bond UCITS ETF USD Acc	<a href="#"><u>KID</u></a>
122	JPEE.UK	iShares J.P. Morgan USD EM Bond UCITS ETF EUR Acc	<a href="#"><u>KID</u></a>
123	LEM.FR	Lyxor MSCI Emerging Markets UCITS ETF EUR	<a href="#"><u>KID</u></a>
124	LQDA.UK	iShares USD Corp Bond UCITS ETF USD Dist	<a href="#"><u>KID</u></a>
125	LQDE.UK	iShares USD Corp Bond UCITS ETF USD	<a href="#"><u>KID</u></a>
126	LQQ.FR	Lyxor Nasdaq-100 Daily Leverage UCITS ETF EUR	<a href="#"><u>KID</u></a>
127	LTAM.NL	iShares MSCI EM Latin America UCITS ETF (Dist EUR)	<a href="#"><u>KID</u></a>
128	LTM.FR	Lyxor MSCI EM Latin America UCITS ETF (Acc EUR)	<a href="#"><u>KID</u></a>
129	LVC.FR	Lyxor CAC 40 Daily 2X Leveraged UCITS ETF EUR	<a href="#"><u>KID</u></a>
130	LVO.NL	Lyxor S&P 500 VIX Futures Enhanced Roll UCITS ETF (Acc EUR)	<a href="#"><u>KID</u></a>
131	LYPG.DE	Lyxor MSCI World Information Technology TR UCITS ETF (Acc EUR)	<a href="#"><u>KID</u></a>
132	LYXIB.ES	Lyxor IBEX35 (DR) UCITS ETF EUR	<a href="#"><u>KID</u></a>
133	MAL.FR	Lyxor MSCI Malaysia UCITS ETF (Acc EUR)	<a href="#"><u>KID</u></a>
134	MDAXEX.DE	iShares MDAX UCITS ETF DE (Acc EUR)	<a href="#"><u>KID</u></a>
135	MIDD.UK	iShares FTSE 250 UCITS ETF GBP	<a href="#"><u>KID</u></a>
136	MSE.FR	Lyxor Euro Stoxx 50 UCITS ETF EUR	<a href="#"><u>KID</u></a>
137	MTD.FR	Lyxor EuroMTS 7-10Y Investment Grade DR UCITS ETF (Acc EUR) ETF (Acc EUR)	<a href="#"><u>KID</u></a>
138	NGAS.UK	ETFS Natural Gas (Acc USD)	<a href="#"><u>KID</u></a>
139	QDIV.UK	iShares MSCI USA Quality Dividend UCITS ETF (Dist USD)	<a href="#"><u>KID</u></a>
140	QDVE.DE	iShares S&P 500 Information Technology Sector UCITS ETF (Acc EUR)	<a href="#"><u>KID</u></a>
141	R2US.UK	SPDR Russell 2000 U.S. Small Cap UCITS ETF (Acc USD)	<a href="#"><u>KID</u></a>
142	RBOT.UK	iShares Automation & Robotics UCITS ETF USD	<a href="#"><u>KID</u></a>
143	RUS.FR	Lyxor Russia Dow Jones Russia UCITS ETF EUR	<a href="#"><u>KID</u></a>



144	RUSV.UK	Lyxor Russell 1000 Value UCITS ETF (Acc USD)	<a href="#">KID</a>
145	SDIA.UK	iShares USD Short Duration Corp Bond UCITS ETF (Acc USD )	<a href="#">KID</a>
146	SJPA.UK	iShares Core MSCI Japan IMI UCITS ETF GBP	<a href="#">KID</a>
147	SMC.FR	SPDR MSCI Europe Small Cap UCITS ETF (Acc EUR )	<a href="#">KID</a>
148	SPY5.UK	SPDR S&P 500 UCITS ETF USD	<a href="#">KID</a>
149	STZ.FR	SPDR MSCI Europe Financials UCITS ETF EUR	<a href="#">KID</a>
150	SUSM.UK	iShares MSCI EM SRI UCITS ETF (Acc USD)	<a href="#">KID</a>
151	SUSW.UK	iShares MSCI World SRI UCITS ETF (Acc EUR )	<a href="#">KID</a>
152	SX3PEX.DE	iShares STOXX Europe 600 Food & Beverage UCITS ETF DE (Dist EUR)	<a href="#">KID</a>
153	SX5EEX.DE	iShares EURO STOXX 50 UCITS ETF DE (Dist EUR)	<a href="#">KID</a>
154	SX6PEX.DE	iShares STOXX Europe 600 Utilities UCITS ETF DE (Dist EUR)	<a href="#">KID</a>
155	SX8PEX.DE	iShares STOXX Europe 600 Technology UCITS ETF DE (Acc EUR)	<a href="#">KID</a>
156	SXAPEX.DE	iShares STOXX Europe 600 Automobiles & Parts UCITS ETF DE (Dist EUR)	<a href="#">KID</a>
157	SXDPEX.DE	iShares STOXX Europe 600 Health Care UCITS ETF DE (Dist EUR)	<a href="#">KID</a>
158	SXEPEX.DE	iShares STOXX Europe 600 Oil & Gas UCITS ETF DE (Dist EUR)	<a href="#">KID</a>
159	SXIPEX.DE	Ishares III PLC - Ishares Msci World Small Cap UCITS	<a href="#">KID</a>
160	SXKPEX.DE	iShares STOXX Europe 600 Telecommunications UCITS ETF DE (Dist EUR)	<a href="#">KID</a>
161	SXPPEX.DE	iShares STOXX Europe 600 Basic Resources UCITS ETF DE (Dist EUR)	<a href="#">KID</a>
162	SXR0.DE	iShares Edge MSCI World Minimum Volatility UCITS ETF	<a href="#">KID</a>
163	SXR8.DE	iShares Core S&P 500 UCITS ETF EUR Acc	<a href="#">KID</a>
164	SXRT.DE	iShares Core EURO STOXX 50 UCITS ETF EUR	<a href="#">KID</a>
165	SXRV.DE	iShares NASDAQ 100 UCITS ETF EUR Acc	<a href="#">KID</a>
166	TASE.UK	iShares TA-35 Israel UCITS ETF (Acc USD)	<a href="#">KID</a>
167	TDXPEX.DE	iShares Tecdax UCITS ETF DE UCITS ETF EUR	<a href="#">KID</a>
168	UDVD.UK	SPDR S&P Us Dividend Aristocras UCITS ETF USD	<a href="#">KID</a>
169	VHYD.UK	Vanguard FTSE All-World High Dividend Yield UCITS ETF (Dist USD)	<a href="#">KID</a>
170	VVAL.NL	Vanguard Global Value Factor UCITS ETF (Acc EUR )	<a href="#">KID</a>
171	VWCE.DE	Vanguard FTSE All-World UCITS ETF (Acc EUR )	<a href="#">KID</a>
172	VWRD.UK	Vanguard FTSE All-World UCITS ETF (Dist USD)	<a href="#">KID</a>

173	WIAU.UK	iShares Fallen Angels High Yield Corp Bond UCITS ETF (Acc USD)	<a href="#"><u>KID</u></a>
174	WING.UK	iShares Fallen Angels High Yield Corp Bond UCITS ETF (Dist USD)	<a href="#"><u>KID</u></a>
175	WQDV.UK	iShares MSCI World Quality Dividend UCITS ETF (Dist USD)	<a href="#"><u>KID</u></a>
176	WSML.UK	iShares III PLC - iShares Msci World Small Cap UCITS ETF	<a href="#"><u>KID</u></a>
177	XBAK.DE	Xtrackers MSCI Pakistan Swap UCITS ETF	<a href="#"><u>KID</u></a>
178	XBAS.DE	Xtrackers MSCI Singapore UCITS ETF (Acc EUR)	<a href="#"><u>KID</u></a>
179	XCS6.DE	Xtrackers MSCI China UCITS ETF (Acc EUR)	<a href="#"><u>KID</u></a>
180	XDAX.DE	Xtrackers Dax UCITS ETF EUR	<a href="#"><u>KID</u></a>
181	XFVT.DE	Xtrackers FTSE Vietnam Swap UCITS ETF (Acc EUR)	<a href="#"><u>KID</u></a>
182	XSML.DE	Xtrackers Switzerland UCITS ETF (Dist EUR)	<a href="#"><u>KID</u></a>
183	ZPRR.DE	SPDR Russell 2000 U.S. Small Cap UCITS ETF (Acc EUR )	<a href="#"><u>KID</u></a>